

**Relatório Resumido de Execução Orçamentária Simplificado**  
**Prefeitura Municipal de Fagundes Varela - RS (Poder Executivo)**  
**CNPJ:**  
**Exercício: 2023**  
**Período de referência: 6º bimestre**

**RREO-Anexo 01 | Tabela 1.0 - Balanço Orçamentário**

| Receitas Orçamentárias   | Estágios da Receita Orçamentária |                         |                     |         |                    |          |               |
|--|----------------------------------|-------------------------|---------------------|---------|--------------------|----------|---------------|
|  | PREVISÃO INICIAL                 | PREVISÃO ATUALIZADA (a) | RECEITAS REALIZADAS |         |                    |          | SALDO (a-c)   |
|  |                                  |                         | No Bimestre (b)     | % (b/a) | Até o Bimestre (c) | % (c/a)  |               |
| <b>Receitas Orçamentárias</b>  | -                                | -                       | -                   | -       | -                  | -        | -             |
| RECEITAS (EXCETO INTRA-ORÇAMENTÁRIAS) (I)  | 30.598.000,00                    | 30.598.000,00           | 7.841.096,92        | 25,63   | 34.600.570,20      | 113,08   | -4.002.570,20 |
| RECEITAS CORRENTES   | 29.837.990,00                    | 29.837.990,00           | 6.787.661,21        | 22,75   | 30.786.334,21      | 103,18   | -948.344,21   |
| IMPOSTOS, TAXAS E CONTRIBUIÇÕES DE MELHORIA  | 2.181.260,00                     | 2.181.260,00            | 309.494,74          | 14,19   | 1.875.614,47       | 85,99    | 305.645,53    |
| Impostos   | 1.786.610,00                     | 1.786.610,00            | 267.357,31          | 14,96   | 1.602.394,13       | 89,69    | 184.215,87    |
| Taxas  | 243.650,00                       | 243.650,00              | 39.192,92           | 16,09   | 187.502,53         | 76,96    | 56.147,47     |
| Contribuição de Melhoria   | 151.000,00                       | 151.000,00              | 2.944,51            | 1,95    | 85.717,81          | 56,77    | 65.282,19     |
| CONTRIBUIÇÕES  | 1.005.000,00                     | 1.005.000,00            | 254.788,01          | 25,35   | 1.081.920,24       | 107,65   | -76.920,24    |
| Contribuições Sociais  | 915.000,00                       | 915.000,00              | 243.544,50          | 26,62   | 1.044.328,05       | 114,13   | -129.328,05   |
| Contribuições Econômicas   | 0,00                             | 0,00                    | 0,00                | 0,00    | 0,00               | 0,00     | 0,00          |
| Contribuições para Entidades Privadas de Serviço Social e de Formação Profissional   | 0,00                             | 0,00                    | 0,00                | 0,00    | 0,00               | 0,00     | 0,00          |
| Contribuição para o Custeio do Serviço de Iluminação Pública                         | 90.000,00                        | 90.000,00               | 11.243,51           | 12,49   | 37.592,19          | 41,77    | 52.407,81     |
| RECEITA PATRIMONIAL  | 1.499.460,00                     | 1.499.460,00            | 961.874,45          | 64,15   | 3.875.801,58       | 258,48   | -2.376.341,58 |
| Exploração do Patrimônio Imobiliário do Estado                                       | 28.500,00                        | 28.500,00               | 3.044,28            | 10,68   | 31.162,12          | 109,34   | -2.662,12     |
| Valores Mobiliários  | 1.470.960,00                     | 1.470.960,00            | 658.830,17          | 44,79   | 3.271.668,26       | 222,42   | -1.800.708,26 |
| Delegação de Serviços Públicos Mediante Concessão, Permissão, Autorização ou Licença | 0,00                             | 0,00                    | 300.000,00          | 0,00    | 300.000,00         | 0,00     | -300.000,00   |
| Exploração de Recursos Naturais  | 0,00                             | 0,00                    | 0,00                | 0,00    | 0,00               | 0,00     | 0,00          |
| Exploração do Patrimônio Intangível  | 0,00                             | 0,00                    | 0,00                | 0,00    | 0,00               | 0,00     | 0,00          |
| Cessão de Direitos   | 0,00                             | 0,00                    | 0,00                | 0,00    | 272.971,20         | 0,00     | -272.971,20   |
| Demais Receitas Patrimoniais   | 0,00                             | 0,00                    | 0,00                | 0,00    | 0,00               | 0,00     | 0,00          |
| RECEITA AGROPECUÁRIA   | 0,00                             | 0,00                    | 0,00                | 0,00    | 0,00               | 0,00     | 0,00          |
| RECEITA INDUSTRIAL   | 0,00                             | 0,00                    | 0,00                | 0,00    | 0,00               | 0,00     | 0,00          |
| RECEITA DE SERVIÇOS  | 543.520,00                       | 543.520,00              | 23.987,08           | 4,41    | 205.442,86         | 37,80    | 338.077,14    |
| Serviços Administrativos e Comerciais Gerais   | 80.000,00                        | 80.000,00               | 0,00                | 0,00    | 15.959,06          | 19,95    | 64.040,94     |
| Serviços e Atividades Referentes à Navegação e ao Transporte                         | 0,00                             | 0,00                    | 0,00                | 0,00    | 0,00               | 0,00     | 0,00          |
| Serviços e Atividades Referentes à Saúde   | 0,00                             | 0,00                    | 0,00                | 0,00    | 0,00               | 0,00     | 0,00          |
| Serviços e Atividades Financeiras  | 0,00                             | 0,00                    | 0,00                | 0,00    | 0,00               | 0,00     | 0,00          |
| Outros Serviços  | 463.520,00                       | 463.520,00              | 23.987,08           | 5,17    | 189.483,80         | 40,88    | 274.036,20    |
| TRANSFERÊNCIAS CORRENTES   | 24.293.450,00                    | 24.293.450,00           | 5.203.299,34        | 21,42   | 23.540.967,88      | 96,90    | 752.482,12    |
| Transferências da União e de suas Entidades  | 14.884.750,00                    | 14.884.750,00           | 3.187.746,60        | 21,42   | 13.869.507,78      | 93,18    | 1.015.242,22  |
| Transferências dos Estados e do Distrito Federal e de suas Entidades                 | 6.990.700,00                     | 6.990.700,00            | 1.637.040,72        | 23,42   | 7.344.001,96       | 105,05   | -353.301,96   |
| Transferências dos Municípios e de suas Entidades                                    | 0,00                             | 0,00                    | 0,00                | 0,00    | 0,00               | 0,00     | 0,00          |
| Transferências de Instituições Privadas  | 18.000,00                        | 18.000,00               | 0,00                | 0,00    | 484.493,30         | 2.691,63 | -466.493,30   |
| Transferências de Outras Instituições Públicas                                       | 2.400.000,00                     | 2.400.000,00            | 378.512,02          | 15,77   | 1.842.588,43       | 76,77    | 557.411,57    |
| Transferências do Exterior   | 0,00                             | 0,00                    | 0,00                | 0,00    | 0,00               | 0,00     | 0,00          |
| Outras Transferências  | 0,00                             | 0,00                    | 0,00                | 0,00    | 376,41             | 0,00     | -376,41       |
| OUTRAS RECEITAS CORRENTES  | 315.300,00                       | 315.300,00              | 34.217,59           | 10,85   | 206.587,18         | 65,52    | 108.712,82    |
| Multas Administrativas, Contratuais e Judiciais                                      | 800,00                           | 800,00                  | 801,00              | 100,13  | 6.795,71           | 849,46   | -5.995,71     |
| Indenizações, Restituições e Ressarcimentos  | 214.500,00                       | 214.500,00              | 1.910,12            | 0,89    | 61.662,81          | 28,75    | 152.837,19    |
| Bens, Direitos e Valores Incorporados ao Patrimônio Público                          | 0,00                             | 0,00                    | 0,00                | 0,00    | 0,00               | 0,00     | 0,00          |
| Multas e Juros de Mora das Receitas de Capital                                       | 0,00                             | 0,00                    | 0,00                | 0,00    | 0,00               | 0,00     | 0,00          |
| Demais Receitas Correntes  | 100.000,00                       | 100.000,00              | 31.506,47           | 31,51   | 138.128,66         | 138,13   | -38.128,66    |

**Relatório Resumido de Execução Orçamentária Simplificado**  
**Prefeitura Municipal de Fagundes Varela - RS (Poder Executivo)**  
**CNPJ:**  
**Exercício: 2023**  
**Período de referência: 6º bimestre**

| Receitas Orçamentárias   | Estágios da Receita Orçamentária |                         |                     |         |                    |         |               |
|--|----------------------------------|-------------------------|---------------------|---------|--------------------|---------|---------------|
|  | PREVISÃO INICIAL                 | PREVISÃO ATUALIZADA (a) | RECEITAS REALIZADAS |         |                    |         | SALDO (a-c)   |
|  |                                  |                         | No Bimestre (b)     | % (b/a) | Até o Bimestre (c) | % (c/a) |               |
| RECEITAS DE CAPITAL  | 760.010,00                       | 760.010,00              | 1.053.435,71        | 138,61  | 3.814.235,99       | 501,87  | -3.054.225,99 |
| OPERAÇÕES DE CRÉDITO   | 0,00                             | 0,00                    | 754.311,73          |         | 1.414.311,73       |         | -1.414.311,73 |
| Operações de Crédito - Mercado Interno                               | 0,00                             | 0,00                    | 754.311,73          | 0,00    | 1.414.311,73       | 0,00    | -1.414.311,73 |
| Operações de Crédito - Mercado Externo                               | 0,00                             | 0,00                    | 0,00                | 0,00    | 0,00               | 0,00    | 0,00          |
| ALIENAÇÃO DE BENS  | 260.000,00                       | 260.000,00              | 0,00                |         | 1.015.300,00       | 390,50  | -755.300,00   |
| Alienação de Bens Móveis   | 260.000,00                       | 260.000,00              | 0,00                | 0,00    | 1.015.300,00       | 390,50  | -755.300,00   |
| Alienação de Bens Imóveis  | 0,00                             | 0,00                    | 0,00                | 0,00    | 0,00               | 0,00    | 0,00          |
| Alienação de Bens Intangíveis  | 0,00                             | 0,00                    | 0,00                | 0,00    | 0,00               | 0,00    | 0,00          |
| AMORTIZAÇÕES DE EMPRÉSTIMOS  | 0,00                             | 0,00                    | 0,00                | 0,00    | 0,00               | 0,00    | 0,00          |
| TRANSFERÊNCIAS DE CAPITAL  | 500.010,00                       | 500.010,00              | 288.856,00          | 57,77   | 1.319.556,00       | 263,91  | -819.546,00   |
| Transferências da União e de suas Entidades                          | 500.010,00                       | 500.010,00              | 238.856,00          | 47,77   | 1.269.556,00       | 253,91  | -769.546,00   |
| Transferências dos Estados e do Distrito Federal e de suas Entidades | 0,00                             | 0,00                    | 50.000,00           | 0,00    | 50.000,00          | 0,00    | -50.000,00    |
| Transferências dos Municípios e de suas Entidades                    | 0,00                             | 0,00                    | 0,00                | 0,00    | 0,00               | 0,00    | 0,00          |
| Transferências de Instituições Privadas                              | 0,00                             | 0,00                    | 0,00                | 0,00    | 0,00               | 0,00    | 0,00          |
| Transferências de Outras Instituições Públicas                       | 0,00                             | 0,00                    | 0,00                | 0,00    | 0,00               | 0,00    | 0,00          |
| Transferências do Exterior   | 0,00                             | 0,00                    | 0,00                | 0,00    | 0,00               | 0,00    | 0,00          |
| Demais Transferências de Capital                                     | 0,00                             | 0,00                    | 0,00                | 0,00    | 0,00               | 0,00    | 0,00          |
| OUTRAS RECEITAS DE CAPITAL   | 0,00                             | 0,00                    | 10.267,98           |         | 65.068,26          |         | -65.068,26    |
| Integralização do Capital Social                                     | 0,00                             | 0,00                    | 0,00                | 0,00    | 0,00               | 0,00    | 0,00          |
| Remuneração das Disponibilidades do Tesouro                          | 0,00                             | 0,00                    | 0,00                | 0,00    | 0,00               | 0,00    | 0,00          |
| Resgate de Títulos do Tesouro  | 0,00                             | 0,00                    | 0,00                | 0,00    | 0,00               | 0,00    | 0,00          |
| Demais Receitas de Capital   | 0,00                             | 0,00                    | 10.267,98           | 0,00    | 65.068,26          | 0,00    | -65.068,26    |
| RECEITAS (INTRA-ORÇAMENTÁRIAS) (II)                                  | 1.602.000,00                     | 1.602.000,00            | 436.991,31          | 27,28   | 1.876.389,07       | 117,13  | -274.389,07   |
| SUBTOTAL DAS RECEITAS (III) = (I + II)                               | 32.200.000,00                    | 32.200.000,00           | 8.278.088,23        | 25,71   | 36.476.959,27      | 113,28  | -4.276.959,27 |
| OPERAÇÕES DE CRÉDITO/REFINANCIAMENTO (IV)                            | 0,00                             | 0,00                    | 0,00                |         | 0,00               |         | 0,00          |
| Operações de Crédito - Mercado Interno                               | 0,00                             | 0,00                    | 0,00                |         | 0,00               |         | 0,00          |
| Mobiliária   | 0,00                             | 0,00                    | 0,00                | 0,00    | 0,00               | 0,00    | 0,00          |
| Contratual   | 0,00                             | 0,00                    | 0,00                | 0,00    | 0,00               | 0,00    | 0,00          |
| Operações de Crédito - Mercado Externo                               | 0,00                             | 0,00                    | 0,00                |         | 0,00               |         | 0,00          |
| Mobiliária   | 0,00                             | 0,00                    | 0,00                | 0,00    | 0,00               | 0,00    | 0,00          |
| Contratual   | 0,00                             | 0,00                    | 0,00                | 0,00    | 0,00               | 0,00    | 0,00          |
| TOTAL DAS RECEITAS (V) = (III + IV)                                  | 32.200.000,00                    | 32.200.000,00           | 8.278.088,23        | 25,71   | 36.476.959,27      | 113,28  | -4.276.959,27 |
| DÉFICIT (VI)   |                                  |                         |                     |         |                    |         |               |
| TOTAL COM DÉFICIT (VII) = (V + VI)                                   | 32.200.000,00                    | 32.200.000,00           | 8.278.088,23        | 25,71   | 36.476.959,27      | 113,28  |               |
| SALDOS DE EXERCÍCIOS ANTERIORES                                      | 0,00                             | 0,00                    |                     |         | 1.947.462,41       |         |               |
| Recursos Arrecadados em Exercícios Anteriores - RPPS                 |                                  |                         |                     |         |                    |         |               |
| Superávit Financeiro Utilizado para Créditos Adicionais              |                                  |                         |                     |         | 1.947.462,41       |         |               |

**RREO-Anexo 01 | Tabela 1.0 - Balanço Orçamentário**

| Despesas Orçamentárias                       | Estágios da Despesa Orçamentária |                        |                                 |  |                   |                                 |  |                   |                                   |   |
|--|----------------------------------|------------------------|---------------------------------|--|-------------------|---------------------------------|--|-------------------|-----------------------------------|---|
|  | DOTAÇÃO INICIAL (d)              | DOTAÇÃO ATUALIZADA (e) | DESPESAS EMPENHADAS NO BIMESTRE | DESPESAS EMPENHADAS ATÉ O BIMESTRE (f) | SALDO (g) = (e-f) | DESPESAS LIQUIDADAS NO BIMESTRE | DESPESAS LIQUIDADAS ATÉ O BIMESTRE (h) | SALDO (i) = (e-h) | DESPESAS PAGAS ATÉ O BIMESTRE (j) | INSCRITAS EM RESTOS A PAGAR NÃO PROCESSADOS (k) |
| <b>Despesas Orçamentárias</b>                | -                                | -                      | -                               | -                                      | -                 | -                               | -                                      | -                 | -                                 | -   |
| DESPESAS (EXCETO INTRA-ORÇAMENTÁRIAS) (VIII) | 30.001.090,00                    | 37.345.238,48          | 3.670.386,34                    | 31.511.086,18                          | 5.834.152,30      | 7.415.153,97                    | 30.704.291,26                          | 6.640.947,22      | 30.401.124,25                     | 806.794,92                                      |

| Despesas Orçamentárias                       | Estágios da Despesa Orçamentária |                        |                                 |  |                   |                                 |  |                   |                                   |   |
|--|----------------------------------|------------------------|---------------------------------|--|-------------------|---------------------------------|--|-------------------|-----------------------------------|---|
|  | DOTAÇÃO INICIAL (d)              | DOTAÇÃO ATUALIZADA (e) | DESPESAS EMPENHADAS NO BIMESTRE | DESPESAS EMPENHADAS ATÉ O BIMESTRE (f) | SALDO (g) = (e-f) | DESPESAS LIQUIDADAS NO BIMESTRE | DESPESAS LIQUIDADAS ATÉ O BIMESTRE (h) | SALDO (i) = (e-h) | DESPESAS PAGAS ATÉ O BIMESTRE (j) | INSCRITAS EM RESTOS A PAGAR NÃO PROCESSADOS (k) |
| DESPESAS CORRENTES                           | 23.193.090,00                    | 27.484.594,99          | 2.413.368,70                    | 23.608.016,83                          | 3.876.578,16      | 4.962.171,97                    | 23.503.075,82                          | 3.981.519,17      | 23.322.688,61                     | 104.941,01                                      |
| PESSOAL E ENCARGOS SOCIAIS                   | 12.018.220,00                    | 12.872.713,43          | 2.402.012,22                    | 11.446.967,23                          | 1.425.746,20      | 2.404.113,82                    | 11.446.967,23                          | 1.425.746,20      | 11.423.751,37                     |   |
| JUROS E ENCARGOS DA DÍVIDA                   | 180.000,00                       | 194.000,00             | -1.177,72                       | 178.822,28                             | 15.177,72         | 37.880,06                       | 178.822,28                             | 15.177,72         | 178.822,28                        |   |
| OUTRAS DESPESAS CORRENTES                    | 10.994.870,00                    | 14.417.881,56          | 12.534,20                       | 11.982.227,32                          | 2.435.654,24      | 2.520.178,09                    | 11.877.286,31                          | 2.540.595,25      | 11.720.114,96                     | 104.941,01                                      |
| DESPESAS DE CAPITAL                          | 5.573.110,00                     | 9.848.987,08           | 1.257.017,64                    | 7.903.069,35                           | 1.945.917,73      | 2.452.982,00                    | 7.201.215,44                           | 2.647.771,64      | 7.078.435,64                      | 701.853,91                                      |
| INVESTIMENTOS                                | 5.423.110,00                     | 9.598.987,12           | 1.257.017,64                    | 7.653.069,39                           | 1.945.917,73      | 2.411.315,34                    | 6.951.215,48                           | 2.647.771,64      | 6.828.435,68                      | 701.853,91                                      |
| INVERSÕES FINANCEIRAS                        | 0,00                             | 0,00                   | 0,00                            | 0,00                                   | 0,00              | 0,00                            | 0,00                                   | 0,00              | 0,00                              | 0,00  |
| AMORTIZAÇÃO DA DÍVIDA                        | 150.000,00                       | 249.999,96             |                                 | 249.999,96                             |                   | 41.666,66                       | 249.999,96                             |                   | 249.999,96                        |   |
| RESERVA DE CONTINGÊNCIA                      | 1.234.890,00                     | 11.656,41              |                                 |  | 11.656,41         |                                 |  | 11.656,41         |                                   |   |
| DESPESAS (INTRA-ORÇAMENTÁRIAS) (IX)          | 1.918.910,00                     | 1.968.595,38           | 436.991,31                      | 1.876.389,07                           | 92.206,31         | 436.991,31                      | 1.876.389,07                           | 92.206,31         | 1.876.389,07                      |   |
| SUBTOTAL DAS DESPESAS (X) = (VIII + IX)      | 31.920.000,00                    | 39.313.833,86          | 4.107.377,65                    | 33.387.475,25                          | 5.926.358,61      | 7.852.145,28                    | 32.580.680,33                          | 6.733.153,53      | 32.277.513,32                     | 806.794,92                                      |
| AMORTIZAÇÃO DA DÍVIDA / REFINANCIAMENTO (XI) | 0,00                             | 0,00                   | 0,00                            | 0,00                                   | 0,00              | 0,00                            | 0,00                                   | 0,00              | 0,00                              | 0,00  |
| Amortização da Dívida Interna                | 0,00                             | 0,00                   | 0,00                            | 0,00                                   | 0,00              | 0,00                            | 0,00                                   | 0,00              | 0,00                              | 0,00  |
| Dívida Mobiliária                            | 0,00                             | 0,00                   | 0,00                            | 0,00                                   | 0,00              | 0,00                            | 0,00                                   | 0,00              | 0,00                              | 0,00  |
| Dívida Contratual                            | 0,00                             | 0,00                   | 0,00                            | 0,00                                   | 0,00              | 0,00                            | 0,00                                   | 0,00              | 0,00                              | 0,00  |
| Amortização da Dívida Externa                | 0,00                             | 0,00                   | 0,00                            | 0,00                                   | 0,00              | 0,00                            | 0,00                                   | 0,00              | 0,00                              | 0,00  |
| Dívida Mobiliária                            | 0,00                             | 0,00                   | 0,00                            | 0,00                                   | 0,00              | 0,00                            | 0,00                                   | 0,00              | 0,00                              | 0,00  |
| Dívida Contratual                            | 0,00                             | 0,00                   | 0,00                            | 0,00                                   | 0,00              | 0,00                            | 0,00                                   | 0,00              | 0,00                              | 0,00  |
| TOTAL DAS DESPESAS (XII) = (X + XI)          | 31.920.000,00                    | 39.313.833,86          | 4.107.377,65                    | 33.387.475,25                          | 5.926.358,61      | 7.852.145,28                    | 32.580.680,33                          | 6.733.153,53      | 32.277.513,32                     | 806.794,92                                      |
| SUPERÁVIT (XIII)                             |                                  |                        |                                 | 3.089.484,02                           |                   |                                 | 3.896.278,94                           |                   | 4.199.445,95                      |   |
| TOTAL COM SUPERÁVIT (XIV) = (XII + XIII)     | 31.920.000,00                    | 39.313.833,86          | 4.107.377,65                    | 36.476.959,27                          |                   | 7.852.145,28                    | 36.476.959,27                          |                   | 36.476.959,27                     | 806.794,92                                      |
| RESERVA DO RPPS                              | 280.000,00                       | 52.000,00              |                                 |  | 52.000,00         |                                 |  | 52.000,00         |                                   |   |

RREO-Anexo 01 | Tabela 1.0 - Balanço Orçamentário

| Receitas Intra-Orçamentárias   | Estágios da Receita Intra-Orçamentária |                         |                     |         |                    |         |             |
|--|--|-------------------------|---------------------|---------|--------------------|---------|-------------|
|  | PREVISÃO INICIAL                       | PREVISÃO ATUALIZADA (a) | RECEITAS REALIZADAS |         |                    |         | SALDO (a-c) |
|  |  |                         | No Bimestre (b)     | % (b/a) | Até o Bimestre (c) | % (c/a) |             |
| Receitas Intra-Orçamentárias   | -                                      | -                       | -                   | -       | -                  | -       | -           |
| RECEITAS (INTRA-ORÇAMENTÁRIAS) (II)  | 1.602.000,00                           | 1.602.000,00            | 436.991,31          | 27,28   | 1.876.389,07       | 117,13  | -274.389,07 |
| RECEITAS CORRENTES   | 1.602.000,00                           | 1.602.000,00            | 436.991,31          | 27,28   | 1.876.389,07       | 117,13  | -274.389,07 |
| IMPOSTOS, TAXAS E CONTRIBUIÇÕES DE MELHORIA  | 0,00                                   | 0,00                    | 0,00                |         | 0,00               |         | 0,00        |
| Impostos   | 0,00                                   | 0,00                    | 0,00                | 0,00    | 0,00               | 0,00    | 0,00        |
| Taxas  | 0,00                                   | 0,00                    | 0,00                | 0,00    | 0,00               | 0,00    | 0,00        |
| Contribuição de Melhoria   | 0,00                                   | 0,00                    | 0,00                | 0,00    | 0,00               | 0,00    | 0,00        |
| CONTRIBUIÇÕES  | 1.602.000,00                           | 1.602.000,00            | 436.991,31          | 27,28   | 1.876.389,07       | 117,13  | -274.389,07 |
| Contribuições Sociais  | 1.602.000,00                           | 1.602.000,00            | 436.991,31          | 27,28   | 1.876.389,07       | 117,13  | -274.389,07 |
| Contribuições Econômicas   | 0,00                                   | 0,00                    | 0,00                | 0,00    | 0,00               | 0,00    | 0,00        |
| Contribuições para Entidades Privadas de Serviço Social e de Formação Profissional   | 0,00                                   | 0,00                    | 0,00                | 0,00    | 0,00               | 0,00    | 0,00        |
| Contribuição para o Custeio do Serviço de Iluminação Pública                         | 0,00                                   | 0,00                    | 0,00                | 0,00    | 0,00               | 0,00    | 0,00        |
| RECEITA PATRIMONIAL  | 0,00                                   | 0,00                    | 0,00                |         | 0,00               |         | 0,00        |
| Exploração do Patrimônio Imobiliário do Estado                                       | 0,00                                   | 0,00                    | 0,00                | 0,00    | 0,00               | 0,00    | 0,00        |
| Valores Mobiliários  | 0,00                                   | 0,00                    | 0,00                | 0,00    | 0,00               | 0,00    | 0,00        |
| Delegação de Serviços Públicos Mediante Concessão, Permissão, Autorização ou Licença | 0,00                                   | 0,00                    | 0,00                | 0,00    | 0,00               | 0,00    | 0,00        |
| Exploração de Recursos Naturais  | 0,00                                   | 0,00                    | 0,00                | 0,00    | 0,00               | 0,00    | 0,00        |

**Relatório Resumido de Execução Orçamentária Simplificado**  
**Prefeitura Municipal de Fagundes Varela - RS (Poder Executivo)**  
**CNPJ:**  
**Exercício: 2023**  
**Período de referência: 6º bimestre**

| Receitas Intra-Orçamentárias   | Estágios da Receita Intra-Orçamentária |                         |                     |         |                    |         |             |
|--|--|-------------------------|---------------------|---------|--------------------|---------|-------------|
|  | PREVISÃO INICIAL                       | PREVISÃO ATUALIZADA (a) | RECEITAS REALIZADAS |         |                    |         | SALDO (a-c) |
|  |  |                         | No Bimestre (b)     | % (b/a) | Até o Bimestre (c) | % (c/a) |             |
| Exploração do Patrimônio Intangível                                  | 0,00                                   | 0,00                    | 0,00                | 0,00    | 0,00               | 0,00    | 0,00        |
| Cessão de Direitos   | 0,00                                   | 0,00                    | 0,00                | 0,00    | 0,00               | 0,00    | 0,00        |
| Demais Receitas Patrimoniais   | 0,00                                   | 0,00                    | 0,00                | 0,00    | 0,00               | 0,00    | 0,00        |
| RECEITA AGROPECUÁRIA   | 0,00                                   | 0,00                    | 0,00                | 0,00    | 0,00               | 0,00    | 0,00        |
| RECEITA INDUSTRIAL   | 0,00                                   | 0,00                    | 0,00                | 0,00    | 0,00               | 0,00    | 0,00        |
| RECEITA DE SERVIÇOS  | 0,00                                   | 0,00                    | 0,00                | 0,00    | 0,00               | 0,00    | 0,00        |
| Serviços Administrativos e Comerciais Gerais                         | 0,00                                   | 0,00                    | 0,00                | 0,00    | 0,00               | 0,00    | 0,00        |
| Serviços e Atividades Referentes à Navegação e ao Transporte         | 0,00                                   | 0,00                    | 0,00                | 0,00    | 0,00               | 0,00    | 0,00        |
| Serviços e Atividades Referentes à Saúde                             | 0,00                                   | 0,00                    | 0,00                | 0,00    | 0,00               | 0,00    | 0,00        |
| Serviços e Atividades Financeiras                                    | 0,00                                   | 0,00                    | 0,00                | 0,00    | 0,00               | 0,00    | 0,00        |
| Outros Serviços  | 0,00                                   | 0,00                    | 0,00                | 0,00    | 0,00               | 0,00    | 0,00        |
| TRANSFERÊNCIAS CORRENTES   | 0,00                                   | 0,00                    | 0,00                | 0,00    | 0,00               | 0,00    | 0,00        |
| Transferências da União e de suas Entidades                          | 0,00                                   | 0,00                    | 0,00                | 0,00    | 0,00               | 0,00    | 0,00        |
| Transferências dos Estados e do Distrito Federal e de suas Entidades | 0,00                                   | 0,00                    | 0,00                | 0,00    | 0,00               | 0,00    | 0,00        |
| Transferências dos Municípios e de suas Entidades                    | 0,00                                   | 0,00                    | 0,00                | 0,00    | 0,00               | 0,00    | 0,00        |
| Transferências de Instituições Privadas                              | 0,00                                   | 0,00                    | 0,00                | 0,00    | 0,00               | 0,00    | 0,00        |
| Transferências de Outras Instituições Públicas                       | 0,00                                   | 0,00                    | 0,00                | 0,00    | 0,00               | 0,00    | 0,00        |
| Transferências do Exterior   | 0,00                                   | 0,00                    | 0,00                | 0,00    | 0,00               | 0,00    | 0,00        |
| Outras Transferências  | 0,00                                   | 0,00                    | 0,00                | 0,00    | 0,00               | 0,00    | 0,00        |
| OUTRAS RECEITAS CORRENTES  | 0,00                                   | 0,00                    | 0,00                | 0,00    | 0,00               | 0,00    | 0,00        |
| Multas Administrativas, Contratuais e Judiciais                      | 0,00                                   | 0,00                    | 0,00                | 0,00    | 0,00               | 0,00    | 0,00        |
| Indenizações, Restituições e Ressarcimentos                          | 0,00                                   | 0,00                    | 0,00                | 0,00    | 0,00               | 0,00    | 0,00        |
| Bens, Direitos e Valores Incorporados ao Patrimônio Público          | 0,00                                   | 0,00                    | 0,00                | 0,00    | 0,00               | 0,00    | 0,00        |
| Multas e Juros de Mora das Receitas de Capital                       | 0,00                                   | 0,00                    | 0,00                | 0,00    | 0,00               | 0,00    | 0,00        |
| Demais Receitas Correntes  | 0,00                                   | 0,00                    | 0,00                | 0,00    | 0,00               | 0,00    | 0,00        |
| RECEITAS DE CAPITAL  | 0,00                                   | 0,00                    | 0,00                | 0,00    | 0,00               | 0,00    | 0,00        |
| OPERAÇÕES DE CRÉDITO   | 0,00                                   | 0,00                    | 0,00                | 0,00    | 0,00               | 0,00    | 0,00        |
| Operações de Crédito - Mercado Interno                               | 0,00                                   | 0,00                    | 0,00                | 0,00    | 0,00               | 0,00    | 0,00        |
| Operações de Crédito - Mercado Externo                               | 0,00                                   | 0,00                    | 0,00                | 0,00    | 0,00               | 0,00    | 0,00        |
| ALIENAÇÃO DE BENS  | 0,00                                   | 0,00                    | 0,00                | 0,00    | 0,00               | 0,00    | 0,00        |
| Alienação de Bens Móveis   | 0,00                                   | 0,00                    | 0,00                | 0,00    | 0,00               | 0,00    | 0,00        |
| Alienação de Bens Imóveis  | 0,00                                   | 0,00                    | 0,00                | 0,00    | 0,00               | 0,00    | 0,00        |
| Alienação de Bens Intangíveis  | 0,00                                   | 0,00                    | 0,00                | 0,00    | 0,00               | 0,00    | 0,00        |
| AMORTIZAÇÕES DE EMPRÉSTIMOS  | 0,00                                   | 0,00                    | 0,00                | 0,00    | 0,00               | 0,00    | 0,00        |
| TRANSFERÊNCIAS DE CAPITAL  | 0,00                                   | 0,00                    | 0,00                | 0,00    | 0,00               | 0,00    | 0,00        |
| Transferências da União e de suas Entidades                          | 0,00                                   | 0,00                    | 0,00                | 0,00    | 0,00               | 0,00    | 0,00        |
| Transferências dos Estados e do Distrito Federal e de suas Entidades | 0,00                                   | 0,00                    | 0,00                | 0,00    | 0,00               | 0,00    | 0,00        |
| Transferências dos Municípios e de suas Entidades                    | 0,00                                   | 0,00                    | 0,00                | 0,00    | 0,00               | 0,00    | 0,00        |
| Transferências de Instituições Privadas                              | 0,00                                   | 0,00                    | 0,00                | 0,00    | 0,00               | 0,00    | 0,00        |
| Transferências de Outras Instituições Públicas                       | 0,00                                   | 0,00                    | 0,00                | 0,00    | 0,00               | 0,00    | 0,00        |
| Transferências do Exterior   | 0,00                                   | 0,00                    | 0,00                | 0,00    | 0,00               | 0,00    | 0,00        |
| Demais Transferências de Capital                                     | 0,00                                   | 0,00                    | 0,00                | 0,00    | 0,00               | 0,00    | 0,00        |
| OUTRAS RECEITAS DE CAPITAL   | 0,00                                   | 0,00                    | 0,00                | 0,00    | 0,00               | 0,00    | 0,00        |
| Integralização do Capital Social                                     | 0,00                                   | 0,00                    | 0,00                | 0,00    | 0,00               | 0,00    | 0,00        |
| Remuneração das Disponibilidades do Tesouro                          | 0,00                                   | 0,00                    | 0,00                | 0,00    | 0,00               | 0,00    | 0,00        |
| Resgate de Títulos do Tesouro  | 0,00                                   | 0,00                    | 0,00                | 0,00    | 0,00               | 0,00    | 0,00        |

|   |  |
|---|--|
| <div><div>siconfi</div><div>Sistema de Informações Contábeis e Fiscais do Setor Público Brasileiro</div><div>TESOURO NACIONAL</div></div> | Relatório Resumido de Execução Orçamentária Simplificado       |
|   | Prefeitura Municipal de Fagundes Varela - RS (Poder Executivo) |
|   | CNPJ:  |
|   | Exercício: 2023  |
|   | Período de referência: 6º bimestre                             |

| Receitas Intra-Orçamentárias | Estágios da Receita Intra-Orçamentária |                         |                     |         |                    |         |
|------------------------------|--|-------------------------|---------------------|---------|--------------------|---------|
|                              | PREVISÃO INICIAL                       | PREVISÃO ATUALIZADA (a) | RECEITAS REALIZADAS |         |                    |         |
|                              |  |                         | No Bimestre (b)     | % (b/a) | Até o Bimestre (c) | % (c/a) |
| Demais Receitas de Capital   | 0,00                                   | 0,00                    | 0,00                | 0,00    | 0,00               | 0,00    |

RREO-Anexo 01 | Tabela 1.0 - Balanço Orçamentário

| Despesas Intra-Orçamentárias        | Estágios da Despesa Intra-Orçamentária |                        |                                 |  |                   |                                 |  |                   |                                   |   |
|-------------------------------------|--|------------------------|---------------------------------|--|-------------------|---------------------------------|--|-------------------|-----------------------------------|---|
|                                     | DOTAÇÃO INICIAL (d)                    | DOTAÇÃO ATUALIZADA (e) | DESPESAS EMPENHADAS NO BIMESTRE | DESPESAS EMPENHADAS ATÉ O BIMESTRE (f) | SALDO (g) = (e-f) | DESPESAS LIQUIDADAS NO BIMESTRE | DESPESAS LIQUIDADAS ATÉ O BIMESTRE (h) | SALDO (i) = (e-h) | DESPESAS PAGAS ATÉ O BIMESTRE (j) | INSCRITAS EM RESTOS A PAGAR NÃO PROCESSADOS (k) |
| Despesas Intra-Orçamentárias        | -                                      | -                      | -                               | -                                      | -                 | -                               | -                                      | -                 | -                                 | -   |
| DESPESAS (INTRA-ORÇAMENTÁRIAS) (IX) | 1.918.910,00                           | 1.968.595,38           | 436.991,31                      | 1.876.389,07                           | 92.206,31         | 436.991,31                      | 1.876.389,07                           | 92.206,31         | 1.876.389,07                      | 0,00  |
| DESPESAS CORRENTES                  | 1.898.910,00                           | 1.968.595,38           | 436.991,31                      | 1.876.389,07                           | 92.206,31         | 436.991,31                      | 1.876.389,07                           | 92.206,31         | 1.876.389,07                      | 0,00  |
| PESSOAL E ENCARGOS SOCIAIS          | 1.898.910,00                           | 1.968.595,38           | 436.991,31                      | 1.876.389,07                           | 92.206,31         | 436.991,31                      | 1.876.389,07                           | 92.206,31         | 1.876.389,07                      |   |
| JUROS E ENCARGOS DA DÍVIDA          | 0,00                                   | 0,00                   | 0,00                            | 0,00                                   | 0,00              | 0,00                            | 0,00                                   | 0,00              | 0,00                              | 0,00  |
| OUTRAS DESPESAS CORRENTES           | 0,00                                   | 0,00                   | 0,00                            | 0,00                                   | 0,00              | 0,00                            | 0,00                                   | 0,00              | 0,00                              | 0,00  |
| DESPESAS DE CAPITAL                 | 20.000,00                              | 0,00                   | 0,00                            | 0,00                                   | 0,00              | 0,00                            | 0,00                                   | 0,00              | 0,00                              | 0,00  |
| INVESTIMENTOS                       | 20.000,00                              |                        |                                 |  |                   |                                 |  |                   |                                   |   |
| INVERSÕES FINANCEIRAS               | 0,00                                   | 0,00                   | 0,00                            | 0,00                                   | 0,00              | 0,00                            | 0,00                                   | 0,00              | 0,00                              | 0,00  |
| AMORTIZAÇÃO DA DÍVIDA               | 0,00                                   | 0,00                   | 0,00                            | 0,00                                   | 0,00              | 0,00                            | 0,00                                   | 0,00              | 0,00                              | 0,00  |
| RESERVA DE CONTINGÊNCIA             |  |                        |                                 |  |                   |                                 |  |                   |                                   |   |

RREO-Anexo 01 | Tabela 1.0 - Balanço Orçamentário

| Notas Explicativas | Valores    |
|--------------------|------------|
|                    | 31/12/2023 |
| Notas Explicativas | -          |
| Notas Explicativas |            |

**Relatório Resumido de Execução Orçamentária Simplificado**  
**Prefeitura Municipal de Fagundes Varela - RS (Poder Executivo)**  
**CNPJ:**  
**Exercício: 2023**  
**Período de referência: 6º bimestre**

**RREO-Anexo 02 | Tabela 2.0 - Demonstrativo da Execução das Despesas por Função/Subfunção | Total das Despesas Exceto Intra-Orçamentárias**

| Função/Subfunção                                   | Execução da Despesa |                        |                                 |  |               |                   |                                 |  |               |                   |   |
|--|---------------------|------------------------|---------------------------------|--|---------------|-------------------|---------------------------------|--|---------------|-------------------|---|
|  | DOTAÇÃO INICIAL     | DOTAÇÃO ATUALIZADA (a) | DESPESAS EMPENHADAS NO BIMESTRE | DESPESAS EMPENHADAS ATÉ O BIMESTRE (b) | % (b/total b) | SALDO (c) = (a-b) | DESPESAS LIQUIDADAS NO BIMESTRE | DESPESAS LIQUIDADAS ATÉ O BIMESTRE (d) | % (d/total d) | SALDO (e) = (a-d) | INSCRITAS EM RESTOS A PAGAR NÃO PROCESSADOS (f) |
| DESPESAS (EXCETO INTRA-ORÇAMENTÁRIAS) (I)          | 30.001.090,00       | 37.345.238,48          | 3.670.386,34                    | 31.511.086,18                          | 94,38         | 5.834.152,30      | 7.415.153,97                    | 30.704.291,26                          | 94,24         | 6.640.947,22      | 806.794,92                                      |
| Legislativa  | 520.000,00          | 520.000,00             | 85.436,34                       | 425.167,91                             | 1,27          | 94.832,09         | 93.919,39                       | 425.167,91                             | 1,30          | 94.832,09         | 0,00  |
| Ação Legislativa                                   | 520.000,00          | 520.000,00             | 85.436,34                       | 425.167,91                             | 1,27          | 94.832,09         | 93.919,39                       | 425.167,91                             | 1,30          | 94.832,09         | 0,00  |
| Controle Externo                                   |                     |                        |                                 |  |               |                   |                                 |  |               |                   |   |
| FU01 - Administração Geral                         |                     |                        |                                 |  |               |                   |                                 |  |               |                   |   |
| FU01 - Demais Subfunções                           |                     |                        |                                 |  |               |                   |                                 |  |               |                   |   |
| Judiciária   | 0,00                | 0,00                   | 0,00                            | 0,00                                   |               | 0,00              | 0,00                            | 0,00                                   |               | 0,00              | 0,00  |
| Ação Judiciária                                    |                     |                        |                                 |  |               |                   |                                 |  |               |                   |   |
| Defesa do Interesse Público no Processo Judiciário |                     |                        |                                 |  |               |                   |                                 |  |               |                   |   |
| FU02 - Administração Geral                         |                     |                        |                                 |  |               |                   |                                 |  |               |                   |   |
| FU02 - Demais Subfunções                           |                     |                        |                                 |  |               |                   |                                 |  |               |                   |   |
| Essencial à Justiça                                | 0,00                | 0,00                   | 0,00                            | 0,00                                   |               | 0,00              | 0,00                            | 0,00                                   |               | 0,00              | 0,00  |
| Defesa da Ordem Jurídica                           |                     |                        |                                 |  |               |                   |                                 |  |               |                   |   |
| Representação Judicial e Extrajudicial             |                     |                        |                                 |  |               |                   |                                 |  |               |                   |   |
| FU03 - Administração Geral                         |                     |                        |                                 |  |               |                   |                                 |  |               |                   |   |
| FU03 - Demais Subfunções                           |                     |                        |                                 |  |               |                   |                                 |  |               |                   |   |
| Administração                                      | 4.000.000,00        | 5.131.767,58           | 443.038,40                      | 4.707.945,38                           | 14,10         | 423.822,20        | 702.175,61                      | 4.707.791,49                           | 14,45         | 423.976,09        | 153,89  |
| Planejamento e Orçamento                           |                     |                        |                                 |  |               |                   |                                 |  |               |                   |   |
| FU04 - Administração Geral                         | 3.279.300,00        | 4.236.240,01           | 355.133,77                      | 3.851.761,26                           | 11,54         | 384.478,75        | 533.536,11                      | 3.851.607,37                           | 11,82         | 384.632,64        | 153,89  |
| Administração Financeira                           | 317.200,00          | 447.791,75             | 61.119,77                       | 435.327,71                             | 1,30          | 12.464,04         | 71.500,20                       | 435.327,71                             | 1,34          | 12.464,04         | 0,00  |
| Controle Interno                                   |                     |                        |                                 |  |               |                   |                                 |  |               |                   |   |
| Normatização e Fiscalização                        | 119.000,00          | 120.281,04             | 20.789,91                       | 113.815,60                             | 0,34          | 6.465,44          | 21.465,55                       | 113.815,60                             | 0,35          | 6.465,44          | 0,00  |
| Tecnologia da Informação                           | 172.000,00          | 208.975,13             | -17.646,20                      | 193.608,58                             | 0,58          | 15.366,55         | 50.778,88                       | 193.608,58                             | 0,59          | 15.366,55         | 0,00  |
| Ordenamento Territorial                            |                     |                        |                                 |  |               |                   |                                 |  |               |                   |   |
| Formação de Recursos Humanos                       | 112.500,00          | 118.479,65             | 23.641,15                       | 113.432,23                             | 0,34          | 5.047,42          | 24.894,87                       | 113.432,23                             | 0,35          | 5.047,42          | 0,00  |
| Administração de Receitas                          |                     |                        |                                 |  |               |                   |                                 |  |               |                   |   |
| Administração de Concessões                        |                     |                        |                                 |  |               |                   |                                 |  |               |                   |   |
| Comunicação Social                                 |                     |                        |                                 |  |               |                   |                                 |  |               |                   |   |
| FU04 - Demais Subfunções                           |                     |                        |                                 |  |               |                   |                                 |  |               |                   |   |
| Defesa Nacional                                    | 0,00                | 0,00                   | 0,00                            | 0,00                                   |               | 0,00              | 0,00                            | 0,00                                   |               | 0,00              | 0,00  |
| Defesa Aérea                                       |                     |                        |                                 |  |               |                   |                                 |  |               |                   |   |
| Defesa Naval                                       |                     |                        |                                 |  |               |                   |                                 |  |               |                   |   |
| Defesa Terrestre                                   |                     |                        |                                 |  |               |                   |                                 |  |               |                   |   |
| FU05 - Administração Geral                         |                     |                        |                                 |  |               |                   |                                 |  |               |                   |   |
| FU05 - Demais Subfunções                           |                     |                        |                                 |  |               |                   |                                 |  |               |                   |   |
| Segurança Pública                                  | 41.000,00           | 93.540,17              | 11.289,78                       | 87.369,11                              | 0,26          | 6.171,06          | 14.900,95                       | 87.369,11                              | 0,27          | 6.171,06          | 0,00  |
| Policiamento                                       | 40.000,00           | 92.540,17              | 11.289,78                       | 87.369,11                              | 0,26          | 5.171,06          | 14.900,95                       | 87.369,11                              | 0,27          | 5.171,06          | 0,00  |
| Defesa Civil                                       | 1.000,00            | 1.000,00               | 0,00                            | 0,00                                   | 0,00          | 1.000,00          | 0,00                            | 0,00                                   | 0,00          | 1.000,00          | 0,00  |
| Informação e Inteligência                          |                     |                        |                                 |  |               |                   |                                 |  |               |                   |   |
| FU06 - Administração Geral                         |                     |                        |                                 |  |               |                   |                                 |  |               |                   |   |
| FU06 - Demais Subfunções                           |                     |                        |                                 |  |               |                   |                                 |  |               |                   |   |
| Relações Exteriores                                | 0,00                | 0,00                   | 0,00                            | 0,00                                   |               | 0,00              | 0,00                            | 0,00                                   |               | 0,00              | 0,00  |
| Relações Diplomáticas                              |                     |                        |                                 |  |               |                   |                                 |  |               |                   |   |
| Cooperação Internacional                           |                     |                        |                                 |  |               |                   |                                 |  |               |                   |   |
| FU07 - Administração Geral                         |                     |                        |                                 |  |               |                   |                                 |  |               |                   |   |
| FU07 - Demais Subfunções                           |                     |                        |                                 |  |               |                   |                                 |  |               |                   |   |
| Assistência Social                                 | 483.100,00          | 705.084,65             | 80.323,91                       | 533.801,98                             | 1,60          | 171.282,67        | 208.114,15                      | 533.801,98                             | 1,64          | 171.282,67        | 0,00  |
| Assistência ao Idoso                               | 18.000,00           | 40.507,68              | 4.960,00                        | 40.507,68                              | 0,12          | 0,00              | 11.986,91                       | 40.507,68                              | 0,12          | 0,00              | 0,00  |
| Assistência ao Portador de Deficiência             |                     |                        |                                 |  |               |                   |                                 |  |               |                   |   |
| Assistência à Criança e ao Adolescente             | 122.100,00          | 124.600,00             | 17.476,33                       | 108.644,99                             | 0,33          | 15.955,01         | 20.428,83                       | 108.644,99                             | 0,33          | 15.955,01         | 0,00  |
| Assistência Comunitária                            | 343.000,00          | 539.976,97             | 57.887,58                       | 384.649,31                             | 1,15          | 155.327,66        | 175.698,41                      | 384.649,31                             | 1,18          | 155.327,66        | 0,00  |
| FU08 - Administração Geral                         |                     |                        |                                 |  |               |                   |                                 |  |               |                   |   |

**Relatório Resumido de Execução Orçamentária Simplificado**  
**Prefeitura Municipal de Fagundes Varela - RS (Poder Executivo)**  
**CNPJ:**  
**Exercício: 2023**  
**Período de referência: 6º bimestre**

| Função/Subfunção                              | Execução da Despesa |                        |                                 |  |               |                   |                                 |  |               |                   | INSCRITAS EM RESTOS A PAGAR NÃO PROCESSADOS (f) |
|---|---------------------|------------------------|---------------------------------|--|---------------|-------------------|---------------------------------|--|---------------|-------------------|---|
|   | DOTAÇÃO INICIAL     | DOTAÇÃO ATUALIZADA (a) | DESPESAS EMPENHADAS NO BIMESTRE | DESPESAS EMPENHADAS ATÉ O BIMESTRE (b) | % (b/total b) | SALDO (c) = (a-b) | DESPESAS LIQUIDADAS NO BIMESTRE | DESPESAS LIQUIDADAS ATÉ O BIMESTRE (d) | % (d/total d) | SALDO (e) = (a-d) |   |
| FU08 - Demais Subfunções                      |                     |                        |                                 |  |               |                   |                                 |  |               |                   |   |
| Previdência Social                            | 3.420.000,00        | 3.648.000,00           | 528.520,48                      | 3.136.610,52                           | 9,39          | 511.389,48        | 558.473,62                      | 3.117.302,01                           | 9,57          | 530.697,99        | 19.308,51                                       |
| Previdência Básica                            |                     |                        |                                 |  |               |                   |                                 |  |               |                   |   |
| Previdência do Regime Estatutário             | 3.420.000,00        | 3.648.000,00           | 528.520,48                      | 3.136.610,52                           | 9,39          | 511.389,48        | 558.473,62                      | 3.117.302,01                           | 9,57          | 530.697,99        | 19.308,51                                       |
| Previdência Complementar                      |                     |                        |                                 |  |               |                   |                                 |  |               |                   |   |
| Previdência Especial                          |                     |                        |                                 |  |               |                   |                                 |  |               |                   |   |
| FU09 - Administração Geral                    |                     |                        |                                 |  |               |                   |                                 |  |               |                   |   |
| FU09 - Demais Subfunções                      |                     |                        |                                 |  |               |                   |                                 |  |               |                   |   |
| Saúde   | 5.726.840,00        | 6.916.700,06           | 314.035,44                      | 6.086.530,35                           | 18,23         | 830.169,71        | 1.431.074,29                    | 6.031.525,47                           | 18,51         | 885.174,59        | 55.004,88                                       |
| Atenção Básica                                | 3.882.840,00        | 4.907.415,59           | 411.796,01                      | 4.269.646,43                           | 12,79         | 637.769,16        | 1.019.505,43                    | 4.269.646,43                           | 13,10         | 637.769,16        | 0,00  |
| Assistência Hospitalar e Ambulatorial         | 1.485.000,00        | 1.555.470,16           | -117.988,30                     | 1.438.261,92                           | 4,31          | 117.208,24        | 379.832,33                      | 1.383.257,04                           | 4,25          | 172.213,12        | 55.004,88                                       |
| Suporte Profilático e Terapêutico             | 190.000,00          | 265.361,77             | 6.822,76                        | 256.460,57                             | 0,77          | 8.901,20          | 14.398,71                       | 256.460,57                             | 0,79          | 8.901,20          | 0,00  |
| Vigilância Sanitária                          | 71.000,00           | 81.859,66              | 6.861,44                        | 70.804,84                              | 0,21          | 11.054,82         | 8.731,15                        | 70.804,84                              | 0,22          | 11.054,82         | 0,00  |
| Vigilância Epidemiológica                     | 98.000,00           | 106.592,88             | 6.543,53                        | 51.356,59                              | 0,15          | 55.236,29         | 8.606,67                        | 51.356,59                              | 0,16          | 55.236,29         | 0,00  |
| Alimentação e Nutrição                        |                     |                        |                                 |  |               |                   |                                 |  |               |                   |   |
| FU10 - Administração Geral                    |                     |                        |                                 |  |               |                   |                                 |  |               |                   |   |
| FU10 - Demais Subfunções                      |                     |                        |                                 |  |               |                   |                                 |  |               |                   |   |
| Trabalho                                      | 0,00                | 0,00                   | 0,00                            | 0,00                                   |               | 0,00              | 0,00                            | 0,00                                   |               | 0,00              | 0,00  |
| Proteção e Benefícios ao Trabalhador          |                     |                        |                                 |  |               |                   |                                 |  |               |                   |   |
| Relações de Trabalho                          |                     |                        |                                 |  |               |                   |                                 |  |               |                   |   |
| Empregabilidade                               |                     |                        |                                 |  |               |                   |                                 |  |               |                   |   |
| Fomento ao Trabalho                           |                     |                        |                                 |  |               |                   |                                 |  |               |                   |   |
| FU11 - Administração Geral                    |                     |                        |                                 |  |               |                   |                                 |  |               |                   |   |
| FU11 - Demais Subfunções                      |                     |                        |                                 |  |               |                   |                                 |  |               |                   |   |
| Educação                                      | 6.308.420,00        | 5.790.407,53           | 532.445,90                      | 4.710.971,13                           | 14,11         | 1.079.436,40      | 1.046.962,49                    | 4.710.971,13                           | 14,46         | 1.079.436,40      | 0,00  |
| Ensino Fundamental                            | 2.790.200,00        | 2.957.641,91           | 245.795,68                      | 2.532.556,81                           | 7,59          | 425.085,10        | 517.287,63                      | 2.532.556,81                           | 7,77          | 425.085,10        | 0,00  |
| Ensino Médio                                  | 135.000,00          | 139.621,74             | -1.837,31                       | 90.142,89                              | 0,27          | 49.478,85         | 26.398,82                       | 90.142,89                              | 0,28          | 49.478,85         | 0,00  |
| Ensino Profissional                           |                     |                        |                                 |  |               |                   |                                 |  |               |                   |   |
| Ensino Superior                               | 150.000,00          | 141.000,00             | -21.494,72                      | 112.016,58                             | 0,34          | 28.983,42         | 20.528,88                       | 112.016,58                             | 0,34          | 28.983,42         | 0,00  |
| Educação Infantil                             | 3.203.110,00        | 2.528.486,88           | 309.982,25                      | 1.959.454,85                           | 5,87          | 569.032,03        | 477.707,16                      | 1.959.454,85                           | 6,01          | 569.032,03        | 0,00  |
| Educação de Jovens e Adultos                  |                     |                        |                                 |  |               |                   |                                 |  |               |                   |   |
| Educação Especial                             |                     |                        |                                 |  |               |                   |                                 |  |               |                   |   |
| Educação Básica                               | 30.110,00           | 23.657,00              | 0,00                            | 16.800,00                              | 0,05          | 6.857,00          | 5.040,00                        | 16.800,00                              | 0,05          | 6.857,00          | 0,00  |
| FU12 - Administração Geral                    |                     |                        |                                 |  |               |                   |                                 |  |               |                   |   |
| FU12 - Demais Subfunções                      |                     |                        |                                 |  |               |                   |                                 |  |               |                   |   |
| Cultura                                       | 652.740,00          | 1.250.456,11           | 275.546,68                      | 1.210.340,93                           | 3,63          | 40.115,18         | 463.667,61                      | 1.210.340,93                           | 3,71          | 40.115,18         | 0,00  |
| Patrimônio Histórico Artístico e Arqueológico | 42.500,00           | 48.747,00              | -62,50                          | 46.927,50                              | 0,14          | 1.819,50          | 2.900,00                        | 46.927,50                              | 0,14          | 1.819,50          | 0,00  |
| Difusão Cultural                              | 610.240,00          | 1.201.709,11           | 275.609,18                      | 1.163.413,43                           | 3,48          | 38.295,68         | 460.767,61                      | 1.163.413,43                           | 3,57          | 38.295,68         | 0,00  |
| FU13 - Administração Geral                    |                     |                        |                                 |  |               |                   |                                 |  |               |                   |   |
| FU13 - Demais Subfunções                      |                     |                        |                                 |  |               |                   |                                 |  |               |                   |   |
| Direitos da Cidadania                         | 0,00                | 0,00                   | 0,00                            | 0,00                                   |               | 0,00              | 0,00                            | 0,00                                   |               | 0,00              | 0,00  |
| Custódia e Reintegração Social                |                     |                        |                                 |  |               |                   |                                 |  |               |                   |   |
| Direitos Individuais Coletivos e Difusos      |                     |                        |                                 |  |               |                   |                                 |  |               |                   |   |
| Assistência aos Povos Indígenas               |                     |                        |                                 |  |               |                   |                                 |  |               |                   |   |
| FU14 - Administração Geral                    |                     |                        |                                 |  |               |                   |                                 |  |               |                   |   |
| FU14 - Demais Subfunções                      |                     |                        |                                 |  |               |                   |                                 |  |               |                   |   |
| Urbanismo                                     | 1.218.200,00        | 1.569.328,91           | -2.539,31                       | 1.352.578,81                           | 4,05          | 216.750,10        | 113.668,88                      | 1.352.578,81                           | 4,15          | 216.750,10        | 0,00  |
| Infra-Estrutura Urbana                        | 861.000,00          | 1.152.782,71           | -15.500,00                      | 946.174,81                             | 2,83          | 206.607,90        | 0,00                            | 946.174,81                             | 2,90          | 206.607,90        | 0,00  |
| Serviços Urbanos                              | 357.200,00          | 416.546,20             | 12.960,69                       | 406.404,00                             | 1,22          | 10.142,20         | 113.668,88                      | 406.404,00                             | 1,25          | 10.142,20         | 0,00  |
| Transportes Coletivos Urbanos                 |                     |                        |                                 |  |               |                   |                                 |  |               |                   |   |
| FU15 - Administração Geral                    |                     |                        |                                 |  |               |                   |                                 |  |               |                   |   |
| FU15 - Demais Subfunções                      |                     |                        |                                 |  |               |                   |                                 |  |               |                   |   |
| Habituação                                    | 10.000,00           | 15.000,00              | 0,00                            | 10.920,59                              | 0,03          | 4.079,41          | 0,00                            | 10.920,59                              | 0,03          | 4.079,41          | 0,00  |
| Habituação Rural                              |                     |                        |                                 |  |               |                   |                                 |  |               |                   |   |
| Habituação Urbana                             | 10.000,00           | 15.000,00              | 0,00                            | 10.920,59                              | 0,03          | 4.079,41          | 0,00                            | 10.920,59                              | 0,03          | 4.079,41          | 0,00  |



**Relatório Resumido de Execução Orçamentária Simplificado**  
**Prefeitura Municipal de Fagundes Varela - RS (Poder Executivo)**  
**CNPJ:**  
**Exercício: 2023**  
**Período de referência: 6º bimestre**

| Função/Subfunção                                 | Execução da Despesa |                        |                                 |  |               |                   |                                 |  |               |                   |   |
|--|---------------------|------------------------|---------------------------------|--|---------------|-------------------|---------------------------------|--|---------------|-------------------|---|
|  | DOTAÇÃO INICIAL     | DOTAÇÃO ATUALIZADA (a) | DESPESAS EMPENHADAS NO BIMESTRE | DESPESAS EMPENHADAS ATÉ O BIMESTRE (b) | % (b/total b) | SALDO (c) = (a-b) | DESPESAS LIQUIDADAS NO BIMESTRE | DESPESAS LIQUIDADAS ATÉ O BIMESTRE (d) | % (d/total d) | SALDO (e) = (a-d) | INSCRITAS EM RESTOS A PAGAR NÃO PROCESSADOS (f) |
| FU16 - Administração Geral                       |                     |                        |                                 |  |               |                   |                                 |  |               |                   |   |
| FU16 - Demais Subfunções                         |                     |                        |                                 |  |               |                   |                                 |  |               |                   |   |
| Saneamento                                       | 37.000,00           | 34.212,33              | 0,00                            | 28.171,25                              | 0,08          | 6.041,08          | 980,00                          | 19.671,25                              | 0,06          | 14.541,08         | 8.500,00  |
| Saneamento Básico Rural                          | 37.000,00           | 34.212,33              | 0,00                            | 28.171,25                              | 0,08          | 6.041,08          | 980,00                          | 19.671,25                              | 0,06          | 14.541,08         | 8.500,00  |
| Saneamento Básico Urbano                         |                     |                        |                                 |  |               |                   |                                 |  |               |                   |   |
| FU17 - Administração Geral                       |                     |                        |                                 |  |               |                   |                                 |  |               |                   |   |
| FU17 - Demais Subfunções                         |                     |                        |                                 |  |               |                   |                                 |  |               |                   |   |
| Gestão Ambiental                                 | 194.800,00          | 194.800,00             | -878,68                         | 141.868,64                             | 0,42          | 52.931,36         | 6.818,10                        | 141.868,64                             | 0,44          | 52.931,36         | 0,00  |
| Preservação e Conservação Ambiental              | 194.800,00          | 194.800,00             | -878,68                         | 141.868,64                             | 0,42          | 52.931,36         | 6.818,10                        | 141.868,64                             | 0,44          | 52.931,36         | 0,00  |
| Controle Ambiental                               |                     |                        |                                 |  |               |                   |                                 |  |               |                   |   |
| Recuperação de Áreas Degradadas                  |                     |                        |                                 |  |               |                   |                                 |  |               |                   |   |
| Recursos Hídricos                                |                     |                        |                                 |  |               |                   |                                 |  |               |                   |   |
| Meteorologia                                     |                     |                        |                                 |  |               |                   |                                 |  |               |                   |   |
| FU18 - Administração Geral                       |                     |                        |                                 |  |               |                   |                                 |  |               |                   |   |
| FU18 - Demais Subfunções                         |                     |                        |                                 |  |               |                   |                                 |  |               |                   |   |
| Ciência e Tecnologia                             | 0,00                | 0,00                   | 0,00                            | 0,00                                   |               | 0,00              | 0,00                            | 0,00                                   |               | 0,00              | 0,00  |
| Desenvolvimento Científico                       |                     |                        |                                 |  |               |                   |                                 |  |               |                   |   |
| Desenvolvimento Tecnológico e Engenharia         |                     |                        |                                 |  |               |                   |                                 |  |               |                   |   |
| Difusão do Conhecimento Científico e Tecnológico |                     |                        |                                 |  |               |                   |                                 |  |               |                   |   |
| FU19 - Administração Geral                       |                     |                        |                                 |  |               |                   |                                 |  |               |                   |   |
| FU19 - Demais Subfunções                         |                     |                        |                                 |  |               |                   |                                 |  |               |                   |   |
| Agricultura                                      | 1.371.300,00        | 2.676.697,05           | 176.402,74                      | 2.477.194,44                           | 7,42          | 199.502,61        | 265.278,32                      | 2.455.912,47                           | 7,54          | 220.784,58        | 21.281,97                                       |
| Abastecimento                                    |                     |                        |                                 |  |               |                   |                                 |  |               |                   |   |
| Extensão Rural                                   | 75.000,00           | 75.000,00              | -947,46                         | 67.408,68                              | 0,20          | 7.591,32          | 17.325,90                       | 67.408,68                              | 0,21          | 7.591,32          | 0,00  |
| Irrigação  |                     |                        |                                 |  |               |                   |                                 |  |               |                   |   |
| Promoção da Produção Agropecuária                | 1.296.300,00        | 2.601.697,05           | 177.350,20                      | 2.409.785,76                           | 7,22          | 191.911,29        | 247.952,42                      | 2.388.503,79                           | 7,33          | 213.193,26        | 21.281,97                                       |
| Defesa Agropecuária                              |                     |                        |                                 |  |               |                   |                                 |  |               |                   |   |
| FU20 - Administração Geral                       |                     |                        |                                 |  |               |                   |                                 |  |               |                   |   |
| FU20 - Demais Subfunções                         |                     |                        |                                 |  |               |                   |                                 |  |               |                   |   |
| Organização Agrária                              | 0,00                | 0,00                   | 0,00                            | 0,00                                   |               | 0,00              | 0,00                            | 0,00                                   |               | 0,00              | 0,00  |
| Reforma Agrária                                  |                     |                        |                                 |  |               |                   |                                 |  |               |                   |   |
| Colonização                                      |                     |                        |                                 |  |               |                   |                                 |  |               |                   |   |
| FU21 - Administração Geral                       |                     |                        |                                 |  |               |                   |                                 |  |               |                   |   |
| FU21 - Demais Subfunções                         |                     |                        |                                 |  |               |                   |                                 |  |               |                   |   |
| Indústria  | 36.000,00           | 64.949,48              | -3.631,06                       | 34.210,17                              | 0,10          | 30.739,31         | 6.509,69                        | 34.210,17                              | 0,11          | 30.739,31         | 0,00  |
| Promoção Industrial                              | 36.000,00           | 64.949,48              | -3.631,06                       | 34.210,17                              | 0,10          | 30.739,31         | 6.509,69                        | 34.210,17                              | 0,11          | 30.739,31         | 0,00  |
| Produção Industrial                              |                     |                        |                                 |  |               |                   |                                 |  |               |                   |   |
| Mineração  |                     |                        |                                 |  |               |                   |                                 |  |               |                   |   |
| Propriedade Industrial                           |                     |                        |                                 |  |               |                   |                                 |  |               |                   |   |
| Normalização e Qualidade                         |                     |                        |                                 |  |               |                   |                                 |  |               |                   |   |
| FU22 - Administração Geral                       |                     |                        |                                 |  |               |                   |                                 |  |               |                   |   |
| FU22 - Demais Subfunções                         |                     |                        |                                 |  |               |                   |                                 |  |               |                   |   |
| Comércio e Serviços                              | 1.596.000,00        | 3.576.309,52           | 697.634,78                      | 2.640.137,75                           | 7,91          | 936.171,77        | 1.434.217,92                    | 1.968.223,19                           | 6,04          | 1.608.086,33      | 671.914,56                                      |
| Promoção Comercial                               | 5.000,00            | 4.123,82               | 0,00                            | 0,00                                   | 0,00          | 4.123,82          | 0,00                            | 0,00                                   | 0,00          | 4.123,82          | 0,00  |
| Comercialização                                  |                     |                        |                                 |  |               |                   |                                 |  |               |                   |   |
| Comércio Exterior                                |                     |                        |                                 |  |               |                   |                                 |  |               |                   |   |
| Serviços Financeiros                             |                     |                        |                                 |  |               |                   |                                 |  |               |                   |   |
| Turismo  | 1.591.000,00        | 3.572.185,70           | 697.634,78                      | 2.640.137,75                           | 7,91          | 932.047,95        | 1.434.217,92                    | 1.968.223,19                           | 6,04          | 1.603.962,51      | 671.914,56                                      |
| FU23 - Administração Geral                       |                     |                        |                                 |  |               |                   |                                 |  |               |                   |   |
| FU23 - Demais Subfunções                         |                     |                        |                                 |  |               |                   |                                 |  |               |                   |   |
| Comunicações                                     | 0,00                | 0,00                   | 0,00                            | 0,00                                   |               | 0,00              | 0,00                            | 0,00                                   |               | 0,00              | 0,00  |
| Comunicações Postais                             |                     |                        |                                 |  |               |                   |                                 |  |               |                   |   |
| Telecomunicações                                 |                     |                        |                                 |  |               |                   |                                 |  |               |                   |   |
| FU24 - Administração Geral                       |                     |                        |                                 |  |               |                   |                                 |  |               |                   |   |
| FU24 - Demais Subfunções                         |                     |                        |                                 |  |               |                   |                                 |  |               |                   |   |

**Relatório Resumido de Execução Orçamentária Simplificado**  
**Prefeitura Municipal de Fagundes Varela - RS (Poder Executivo)**  
**CNPJ:**  
**Exercício: 2023**  
**Período de referência: 6º bimestre**

| Função/Subfunção                      | Execução da Despesa |                        |                                 |  |               |                   |                                 |  |               |                   | INSCRITAS EM RESTOS A PAGAR NÃO PROCESSADOS (f) |
|---------------------------------------|---------------------|------------------------|---------------------------------|--|---------------|-------------------|---------------------------------|--|---------------|-------------------|---|
|                                       | DOTAÇÃO INICIAL     | DOTAÇÃO ATUALIZADA (a) | DESPESAS EMPENHADAS NO BIMESTRE | DESPESAS EMPENHADAS ATÉ O BIMESTRE (b) | % (b/total b) | SALDO (c) = (a-b) | DESPESAS LIQUIDADAS NO BIMESTRE | DESPESAS LIQUIDADAS ATÉ O BIMESTRE (d) | % (d/total d) | SALDO (e) = (a-d) |   |
| Energia                               | 300.000,00          | 1.078.964,07           | -70.803,31                      | 939.030,42                             | 2,81          | 139.933,65        | 56.789,58                       | 929.838,66                             | 2,85          | 149.125,41        | 9.191,76  |
| Conservação de Energia                |                     |                        |                                 |  |               |                   |                                 |  |               |                   |   |
| Energia Elétrica                      | 300.000,00          | 1.078.964,07           | -70.803,31                      | 939.030,42                             | 2,81          | 139.933,65        | 56.789,58                       | 929.838,66                             | 2,85          | 149.125,41        | 9.191,76  |
| Combustíveis Minerais                 |                     |                        |                                 |  |               |                   |                                 |  |               |                   |   |
| Biocombustíveis                       |                     |                        |                                 |  |               |                   |                                 |  |               |                   |   |
| FU25 - Administração Geral            |                     |                        |                                 |  |               |                   |                                 |  |               |                   |   |
| FU25 - Demais Subfunções              |                     |                        |                                 |  |               |                   |                                 |  |               |                   |   |
| Transporte                            | 1.731.100,00        | 2.837.177,05           | 575.377,57                      | 1.917.130,19                           | 5,74          | 920.046,86        | 807.890,96                      | 1.895.690,84                           | 5,82          | 941.486,21        | 21.439,35                                       |
| Transporte Aéreo                      |                     |                        |                                 |  |               |                   |                                 |  |               |                   |   |
| Transporte Rodoviário                 | 1.731.100,00        | 2.837.177,05           | 575.377,57                      | 1.917.130,19                           | 5,74          | 920.046,86        | 807.890,96                      | 1.895.690,84                           | 5,82          | 941.486,21        | 21.439,35                                       |
| Transporte Ferroviário                |                     |                        |                                 |  |               |                   |                                 |  |               |                   |   |
| Transporte Hidroviário                |                     |                        |                                 |  |               |                   |                                 |  |               |                   |   |
| Transportes Especiais                 |                     |                        |                                 |  |               |                   |                                 |  |               |                   |   |
| FU26 - Administração Geral            |                     |                        |                                 |  |               |                   |                                 |  |               |                   |   |
| FU26 - Demais Subfunções              |                     |                        |                                 |  |               |                   |                                 |  |               |                   |   |
| Desporto e Lazer                      | 398.700,00          | 422.994,92             | 11.288,89                       | 309.462,16                             | 0,93          | 113.532,76        | 49.924,24                       | 309.462,16                             | 0,95          | 113.532,76        | 0,00  |
| Desporto de Rendimento                |                     |                        |                                 |  |               |                   |                                 |  |               |                   |   |
| Desporto Comunitário                  | 388.700,00          | 405.998,07             | 11.288,89                       | 293.075,11                             | 0,88          | 112.922,96        | 49.924,24                       | 293.075,11                             | 0,90          | 112.922,96        | 0,00  |
| Lazer                                 | 10.000,00           | 16.996,85              | 0,00                            | 16.387,05                              | 0,05          | 609,80            | 0,00                            | 16.387,05                              | 0,05          | 609,80            | 0,00  |
| FU27 - Administração Geral            |                     |                        |                                 |  |               |                   |                                 |  |               |                   |   |
| FU27 - Demais Subfunções              |                     |                        |                                 |  |               |                   |                                 |  |               |                   |   |
| Encargos Especiais                    | 721.000,00          | 807.192,64             | 16.897,79                       | 761.644,45                             | 2,28          | 45.548,19         | 153.788,17                      | 761.644,45                             | 2,34          | 45.548,19         | 0,00  |
| Refinanciamento da Dívida Interna     |                     |                        |                                 |  |               |                   |                                 |  |               |                   |   |
| Refinanciamento da Dívida Externa     |                     |                        |                                 |  |               |                   |                                 |  |               |                   |   |
| Serviço da Dívida Interna             | 330.000,00          | 443.999,96             | -1.177,72                       | 428.822,24                             | 1,28          | 15.177,72         | 79.546,72                       | 428.822,24                             | 1,32          | 15.177,72         | 0,00  |
| Serviço da Dívida Externa             |                     |                        |                                 |  |               |                   |                                 |  |               |                   |   |
| Transferências                        |                     |                        |                                 |  |               |                   |                                 |  |               |                   |   |
| Outros Encargos Especiais             | 391.000,00          | 363.192,68             | 18.075,51                       | 332.822,21                             | 1,00          | 30.370,47         | 74.241,45                       | 332.822,21                             | 1,02          | 30.370,47         | 0,00  |
| Transferências para a Educação Básica |                     |                        |                                 |  |               |                   |                                 |  |               |                   |   |
| FU28 - Demais Subfunções              |                     |                        |                                 |  |               |                   |                                 |  |               |                   |   |
| Reserva de Contingência               | 1.234.890,00        | 11.656,41              |                                 |  |               | 11.656,41         |                                 |  |               | 11.656,41         |   |
| DESPESAS (INTRA-ORÇAMENTÁRIAS) (II)   | 1.918.910,00        | 1.968.595,38           | 436.991,31                      | 1.876.389,07                           | 5,62          | 92.206,31         | 436.991,31                      | 1.876.389,07                           | 5,76          | 92.206,31         |   |
| TOTAL (III) = (I + II)                | 31.920.000,00       | 39.313.833,86          | 4.107.377,65                    | 33.387.475,25                          | 100,00        | 5.926.358,61      | 7.852.145,28                    | 32.580.680,33                          | 100,00        | 6.733.153,53      | 806.794,92                                      |

**RREO-Anexo 02 | Tabela 2.0 - Demonstrativo da Execução das Despesas por Função/Subfunção | Total das Despesas Intra-Orçamentárias**

| Função/Subfunção - Intra                           | Execução da Despesa - Intra |                        |                                 |  |             |                   |                                 |  |             |                   | INSCRITAS EM RESTOS A PAGAR NÃO PROCESSADOS (f) |
|--|-----------------------------|------------------------|---------------------------------|--|-------------|-------------------|---------------------------------|--|-------------|-------------------|---|
|  | DOTAÇÃO INICIAL             | DOTAÇÃO ATUALIZADA (a) | DESPESAS EMPENHADAS NO BIMESTRE | DESPESAS EMPENHADAS ATÉ O BIMESTRE (b) | % (b/III b) | SALDO (c) = (a-b) | DESPESAS LIQUIDADAS NO BIMESTRE | DESPESAS LIQUIDADAS ATÉ O BIMESTRE (d) | % (d/III d) | SALDO (e) = (a-d) |   |
| DESPESAS (INTRA-ORÇAMENTÁRIAS) (II)                | 1.918.910,00                | 1.968.595,38           | 436.991,31                      | 1.876.389,07                           | 5,62        | 92.206,31         | 436.991,31                      | 1.876.389,07                           | 5,76        | 92.206,31         | 0,00  |
| Legislativa  | 0,00                        | 0,00                   | 0,00                            | 0,00                                   | 0,00        | 0,00              | 0,00                            | 0,00                                   | 0,00        | 0,00              | 0,00  |
| Ação Legislativa                                   |                             |                        |                                 |  |             |                   |                                 |  |             |                   |   |
| Controle Externo                                   |                             |                        |                                 |  |             |                   |                                 |  |             |                   |   |
| FU01 - Administração Geral                         |                             |                        |                                 |  |             |                   |                                 |  |             |                   |   |
| FU01 - Demais Subfunções                           |                             |                        |                                 |  |             |                   |                                 |  |             |                   |   |
| Judiciária   | 0,00                        | 0,00                   | 0,00                            | 0,00                                   | 0,00        | 0,00              | 0,00                            | 0,00                                   | 0,00        | 0,00              | 0,00  |
| Ação Judiciária                                    |                             |                        |                                 |  |             |                   |                                 |  |             |                   |   |
| Defesa do Interesse Público no Processo Judiciário |                             |                        |                                 |  |             |                   |                                 |  |             |                   |   |
| FU02 - Administração Geral                         |                             |                        |                                 |  |             |                   |                                 |  |             |                   |   |
| FU02 - Demais Subfunções                           |                             |                        |                                 |  |             |                   |                                 |  |             |                   |   |
| Essencial à Justiça                                | 0,00                        | 0,00                   | 0,00                            | 0,00                                   | 0,00        | 0,00              | 0,00                            | 0,00                                   | 0,00        | 0,00              | 0,00  |
| Defesa da Ordem Jurídica                           |                             |                        |                                 |  |             |                   |                                 |  |             |                   |   |
| Representação Judicial e Extrajudicial             |                             |                        |                                 |  |             |                   |                                 |  |             |                   |   |

**Relatório Resumido de Execução Orçamentária Simplificado**  
**Prefeitura Municipal de Fagundes Varela - RS (Poder Executivo)**  
**CNPJ:**  
**Exercício: 2023**  
**Período de referência: 6º bimestre**

| Função/Subfunção - Intra               | Execução da Despesa - Intra |                        |                                 |  |             |                   |                                 |  |             |                   |   |
|--|-----------------------------|------------------------|---------------------------------|--|-------------|-------------------|---------------------------------|--|-------------|-------------------|---|
|  | DOTAÇÃO INICIAL             | DOTAÇÃO ATUALIZADA (a) | DESPESAS EMPENHADAS NO BIMESTRE | DESPESAS EMPENHADAS ATÉ O BIMESTRE (b) | % (b/III b) | SALDO (c) = (a-b) | DESPESAS LIQUIDADAS NO BIMESTRE | DESPESAS LIQUIDADAS ATÉ O BIMESTRE (d) | % (d/III d) | SALDO (e) = (a-d) | INSCRITAS EM RESTOS A PAGAR NÃO PROCESSADOS (f) |
| FU03 - Administração Geral             |                             |                        |                                 |  |             |                   |                                 |  |             |                   |   |
| FU03 - Demais Subfunções               |                             |                        |                                 |  |             |                   |                                 |  |             |                   |   |
| Administração                          | 463.100,00                  | 461.044,91             | 111.836,65                      | 445.404,72                             | 1,33        | 15.640,19         | 111.836,65                      | 445.404,72                             | 1,37        | 15.640,19         | 0,00  |
| Planejamento e Orçamento               |                             |                        |                                 |  |             |                   |                                 |  |             |                   |   |
| FU04 - Administração Geral             | 373.100,00                  | 357.050,10             | 87.382,73                       | 343.109,59                             | 1,03        | 13.940,51         | 87.382,73                       | 343.109,59                             | 1,05        | 13.940,51         |   |
| Administração Financeira               | 70.000,00                   | 83.388,11              | 19.204,07                       | 82.606,70                              | 0,25        | 781,41            | 19.204,07                       | 82.606,70                              | 0,25        | 781,41            |   |
| Controle Interno                       |                             |                        |                                 |  |             |                   |                                 |  |             |                   |   |
| Normatização e Fiscalização            | 20.000,00                   | 20.606,70              | 5.249,85                        | 19.688,43                              | 0,06        | 918,27            | 5.249,85                        | 19.688,43                              | 0,06        | 918,27            |   |
| Tecnologia da Informação               |                             |                        |                                 |  |             |                   |                                 |  |             |                   |   |
| Ordenamento Territorial                |                             |                        |                                 |  |             |                   |                                 |  |             |                   |   |
| Formação de Recursos Humanos           |                             |                        |                                 |  |             |                   |                                 |  |             |                   |   |
| Administração de Receitas              |                             |                        |                                 |  |             |                   |                                 |  |             |                   |   |
| Administração de Concessões            |                             |                        |                                 |  |             |                   |                                 |  |             |                   |   |
| Comunicação Social                     |                             |                        |                                 |  |             |                   |                                 |  |             |                   |   |
| FU04 - Demais Subfunções               |                             |                        |                                 |  |             |                   |                                 |  |             |                   |   |
| Defesa Nacional                        | 0,00                        | 0,00                   | 0,00                            | 0,00                                   | 0,00        | 0,00              | 0,00                            | 0,00                                   | 0,00        | 0,00              | 0,00  |
| Defesa Aérea                           |                             |                        |                                 |  |             |                   |                                 |  |             |                   |   |
| Defesa Naval                           |                             |                        |                                 |  |             |                   |                                 |  |             |                   |   |
| Defesa Terrestre                       |                             |                        |                                 |  |             |                   |                                 |  |             |                   |   |
| FU05 - Administração Geral             |                             |                        |                                 |  |             |                   |                                 |  |             |                   |   |
| FU05 - Demais Subfunções               |                             |                        |                                 |  |             |                   |                                 |  |             |                   |   |
| Segurança Pública                      | 0,00                        | 0,00                   | 0,00                            | 0,00                                   | 0,00        | 0,00              | 0,00                            | 0,00                                   | 0,00        | 0,00              | 0,00  |
| Policimento                            |                             |                        |                                 |  |             |                   |                                 |  |             |                   |   |
| Defesa Civil                           |                             |                        |                                 |  |             |                   |                                 |  |             |                   |   |
| Informação e Inteligência              |                             |                        |                                 |  |             |                   |                                 |  |             |                   |   |
| FU06 - Administração Geral             |                             |                        |                                 |  |             |                   |                                 |  |             |                   |   |
| FU06 - Demais Subfunções               |                             |                        |                                 |  |             |                   |                                 |  |             |                   |   |
| Relações Exteriores                    | 0,00                        | 0,00                   | 0,00                            | 0,00                                   | 0,00        | 0,00              | 0,00                            | 0,00                                   | 0,00        | 0,00              | 0,00  |
| Relações Diplomáticas                  |                             |                        |                                 |  |             |                   |                                 |  |             |                   |   |
| Cooperação Internacional               |                             |                        |                                 |  |             |                   |                                 |  |             |                   |   |
| FU07 - Administração Geral             |                             |                        |                                 |  |             |                   |                                 |  |             |                   |   |
| FU07 - Demais Subfunções               |                             |                        |                                 |  |             |                   |                                 |  |             |                   |   |
| Assistência Social                     | 30.000,00                   | 30.714,90              | 7.719,16                        | 30.714,90                              | 0,09        | 0,00              | 7.719,16                        | 30.714,90                              | 0,09        | 0,00              | 0,00  |
| Assistência ao Idoso                   |                             |                        |                                 |  |             |                   |                                 |  |             |                   |   |
| Assistência ao Portador de Deficiência |                             |                        |                                 |  |             |                   |                                 |  |             |                   |   |
| Assistência à Criança e ao Adolescente |                             |                        |                                 |  |             |                   |                                 |  |             |                   |   |
| Assistência Comunitária                | 30.000,00                   | 30.714,90              | 7.719,16                        | 30.714,90                              | 0,09        |                   | 7.719,16                        | 30.714,90                              | 0,09        |                   |   |
| FU08 - Administração Geral             |                             |                        |                                 |  |             |                   |                                 |  |             |                   |   |
| FU08 - Demais Subfunções               |                             |                        |                                 |  |             |                   |                                 |  |             |                   |   |
| Previdência Social                     | 0,00                        | 0,00                   | 0,00                            | 0,00                                   | 0,00        | 0,00              | 0,00                            | 0,00                                   | 0,00        | 0,00              | 0,00  |
| Previdência Básica                     |                             |                        |                                 |  |             |                   |                                 |  |             |                   |   |
| Previdência do Regime Estatutário      |                             |                        |                                 |  |             |                   |                                 |  |             |                   |   |
| Previdência Complementar               |                             |                        |                                 |  |             |                   |                                 |  |             |                   |   |
| Previdência Especial                   |                             |                        |                                 |  |             |                   |                                 |  |             |                   |   |
| FU09 - Administração Geral             |                             |                        |                                 |  |             |                   |                                 |  |             |                   |   |
| FU09 - Demais Subfunções               |                             |                        |                                 |  |             |                   |                                 |  |             |                   |   |
| Saúde                                  | 576.810,00                  | 623.112,54             | 136.631,11                      | 600.033,15                             | 1,80        | 23.079,39         | 136.631,11                      | 600.033,15                             | 1,84        | 23.079,39         | 0,00  |
| Atenção Básica                         | 549.610,00                  | 582.711,88             | 131.447,03                      | 569.556,07                             | 1,71        | 13.155,81         | 131.447,03                      | 569.556,07                             | 1,75        | 13.155,81         |   |
| Assistência Hospitalar e Ambulatorial  |                             |                        |                                 |  |             |                   |                                 |  |             |                   |   |
| Suporte Profilático e Terapêutico      |                             |                        |                                 |  |             |                   |                                 |  |             |                   |   |
| Vigilância Sanitária                   | 27.100,00                   | 28.623,91              | 2.627,93                        | 19.444,90                              | 0,06        | 9.179,01          | 2.627,93                        | 19.444,90                              | 0,06        | 9.179,01          |   |
| Vigilância Epidemiológica              | 100,00                      | 11.776,75              | 2.556,15                        | 11.032,18                              | 0,03        | 744,57            | 2.556,15                        | 11.032,18                              | 0,03        | 744,57            |   |
| Alimentação e Nutrição                 |                             |                        |                                 |  |             |                   |                                 |  |             |                   |   |
| FU10 - Administração Geral             |                             |                        |                                 |  |             |                   |                                 |  |             |                   |   |
| FU10 - Demais Subfunções               |                             |                        |                                 |  |             |                   |                                 |  |             |                   |   |

**Relatório Resumido de Execução Orçamentária Simplificado**  
**Prefeitura Municipal de Fagundes Varela - RS (Poder Executivo)**  
**CNPJ:**  
**Exercício: 2023**  
**Período de referência: 6º bimestre**

| Função/Subfunção - Intra                      | Execução da Despesa - Intra |                        |                                 |  |             |                   |                                 |  |             |                   | INSCRITAS EM RESTOS A PAGAR NÃO PROCESSADOS (f) |
|---|-----------------------------|------------------------|---------------------------------|--|-------------|-------------------|---------------------------------|--|-------------|-------------------|---|
|   | DOTAÇÃO INICIAL             | DOTAÇÃO ATUALIZADA (a) | DESPESAS EMPENHADAS NO BIMESTRE | DESPESAS EMPENHADAS ATÉ O BIMESTRE (b) | % (b/III b) | SALDO (c) = (a-b) | DESPESAS LIQUIDADAS NO BIMESTRE | DESPESAS LIQUIDADAS ATÉ O BIMESTRE (d) | % (d/III d) | SALDO (e) = (a-d) |   |
| Trabalho                                      | 0,00                        | 0,00                   | 0,00                            | 0,00                                   | 0,00        | 0,00              | 0,00                            | 0,00                                   | 0,00        | 0,00              | 0,00  |
| Proteção e Benefícios ao Trabalhador          |                             |                        |                                 |  |             |                   |                                 |  |             |                   |   |
| Relações de Trabalho                          |                             |                        |                                 |  |             |                   |                                 |  |             |                   |   |
| Empregabilidade                               |                             |                        |                                 |  |             |                   |                                 |  |             |                   |   |
| Fomento ao Trabalho                           |                             |                        |                                 |  |             |                   |                                 |  |             |                   |   |
| FU11 - Administração Geral                    |                             |                        |                                 |  |             |                   |                                 |  |             |                   |   |
| FU11 - Demais Subfunções                      |                             |                        |                                 |  |             |                   |                                 |  |             |                   |   |
| Educação                                      | 734.000,00                  | 748.723,03             | 161.810,82                      | 704.156,05                             | 2,11        | 44.566,98         | 161.810,82                      | 704.156,05                             | 2,16        | 44.566,98         | 0,00  |
| Ensino Fundamental                            | 381.000,00                  | 360.068,24             | 73.183,92                       | 359.972,59                             | 1,08        | 95,65             | 73.183,92                       | 359.972,59                             | 1,10        | 95,65             |   |
| Ensino Médio                                  |                             |                        |                                 |  |             |                   |                                 |  |             |                   |   |
| Ensino Profissional                           |                             |                        |                                 |  |             |                   |                                 |  |             |                   |   |
| Ensino Superior                               |                             |                        |                                 |  |             |                   |                                 |  |             |                   |   |
| Educação Infantil                             | 353.000,00                  | 388.654,79             | 88.626,90                       | 344.183,46                             | 1,03        | 44.471,33         | 88.626,90                       | 344.183,46                             | 1,06        | 44.471,33         |   |
| Educação de Jovens e Adultos                  |                             |                        |                                 |  |             |                   |                                 |  |             |                   |   |
| Educação Especial                             |                             |                        |                                 |  |             |                   |                                 |  |             |                   |   |
| Educação Básica                               |                             |                        |                                 |  |             |                   |                                 |  |             |                   |   |
| FU12 - Administração Geral                    |                             |                        |                                 |  |             |                   |                                 |  |             |                   |   |
| FU12 - Demais Subfunções                      |                             |                        |                                 |  |             |                   |                                 |  |             |                   |   |
| Cultura                                       | 5.000,00                    | 0,00                   | 0,00                            | 0,00                                   | 0,00        | 0,00              | 0,00                            | 0,00                                   | 0,00        | 0,00              | 0,00  |
| Patrimônio Histórico Artístico e Arqueológico |                             |                        |                                 |  |             |                   |                                 |  |             |                   |   |
| Difusão Cultural                              | 5.000,00                    |                        |                                 |  |             |                   |                                 |  |             |                   |   |
| FU13 - Administração Geral                    |                             |                        |                                 |  |             |                   |                                 |  |             |                   |   |
| FU13 - Demais Subfunções                      |                             |                        |                                 |  |             |                   |                                 |  |             |                   |   |
| Direitos da Cidadania                         | 0,00                        | 0,00                   | 0,00                            | 0,00                                   | 0,00        | 0,00              | 0,00                            | 0,00                                   | 0,00        | 0,00              | 0,00  |
| Custódia e Reintegração Social                |                             |                        |                                 |  |             |                   |                                 |  |             |                   |   |
| Direitos Individuais Coletivos e Difusos      |                             |                        |                                 |  |             |                   |                                 |  |             |                   |   |
| Assistência aos Povos Indígenas               |                             |                        |                                 |  |             |                   |                                 |  |             |                   |   |
| FU14 - Administração Geral                    |                             |                        |                                 |  |             |                   |                                 |  |             |                   |   |
| FU14 - Demais Subfunções                      |                             |                        |                                 |  |             |                   |                                 |  |             |                   |   |
| Urbanismo                                     | 5.000,00                    | 0,00                   | 0,00                            | 0,00                                   | 0,00        | 0,00              | 0,00                            | 0,00                                   | 0,00        | 0,00              | 0,00  |
| Infra-Estrutura Urbana                        |                             |                        |                                 |  |             |                   |                                 |  |             |                   |   |
| Serviços Urbanos                              | 5.000,00                    |                        |                                 |  |             |                   |                                 |  |             |                   |   |
| Transportes Coletivos Urbanos                 |                             |                        |                                 |  |             |                   |                                 |  |             |                   |   |
| FU15 - Administração Geral                    |                             |                        |                                 |  |             |                   |                                 |  |             |                   |   |
| FU15 - Demais Subfunções                      |                             |                        |                                 |  |             |                   |                                 |  |             |                   |   |
| Habitação                                     | 0,00                        | 0,00                   | 0,00                            | 0,00                                   | 0,00        | 0,00              | 0,00                            | 0,00                                   | 0,00        | 0,00              | 0,00  |
| Habitação Rural                               |                             |                        |                                 |  |             |                   |                                 |  |             |                   |   |
| Habitação Urbana                              |                             |                        |                                 |  |             |                   |                                 |  |             |                   |   |
| FU16 - Administração Geral                    |                             |                        |                                 |  |             |                   |                                 |  |             |                   |   |
| FU16 - Demais Subfunções                      |                             |                        |                                 |  |             |                   |                                 |  |             |                   |   |
| Saneamento                                    | 0,00                        | 0,00                   | 0,00                            | 0,00                                   | 0,00        | 0,00              | 0,00                            | 0,00                                   | 0,00        | 0,00              | 0,00  |
| Saneamento Básico Rural                       |                             |                        |                                 |  |             |                   |                                 |  |             |                   |   |
| Saneamento Básico Urbano                      |                             |                        |                                 |  |             |                   |                                 |  |             |                   |   |
| FU17 - Administração Geral                    |                             |                        |                                 |  |             |                   |                                 |  |             |                   |   |
| FU17 - Demais Subfunções                      |                             |                        |                                 |  |             |                   |                                 |  |             |                   |   |
| Gestão Ambiental                              | 20.000,00                   | 20.000,00              | 0,00                            | 15.961,74                              | 0,05        | 4.038,26          | 0,00                            | 15.961,74                              | 0,05        | 4.038,26          | 0,00  |
| Preservação e Conservação Ambiental           | 20.000,00                   | 20.000,00              |                                 | 15.961,74                              | 0,05        | 4.038,26          |                                 | 15.961,74                              | 0,05        | 4.038,26          |   |
| Controle Ambiental                            |                             |                        |                                 |  |             |                   |                                 |  |             |                   |   |
| Recuperação de Áreas Degradadas               |                             |                        |                                 |  |             |                   |                                 |  |             |                   |   |
| Recursos Hídricos                             |                             |                        |                                 |  |             |                   |                                 |  |             |                   |   |
| Meteorologia                                  |                             |                        |                                 |  |             |                   |                                 |  |             |                   |   |
| FU18 - Administração Geral                    |                             |                        |                                 |  |             |                   |                                 |  |             |                   |   |
| FU18 - Demais Subfunções                      |                             |                        |                                 |  |             |                   |                                 |  |             |                   |   |
| Ciência e Tecnologia                          | 0,00                        | 0,00                   | 0,00                            | 0,00                                   | 0,00        | 0,00              | 0,00                            | 0,00                                   | 0,00        | 0,00              | 0,00  |
| Desenvolvimento Científico                    |                             |                        |                                 |  |             |                   |                                 |  |             |                   |   |

**Relatório Resumido de Execução Orçamentária Simplificado**  
**Prefeitura Municipal de Fagundes Varela - RS (Poder Executivo)**  
**CNPJ:**  
**Exercício: 2023**  
**Período de referência: 6º bimestre**

| Função/Subfunção - Intra                         | Execução da Despesa - Intra |                        |                                 |  |             |                   |                                 |  |             |                   |   |
|--|-----------------------------|------------------------|---------------------------------|--|-------------|-------------------|---------------------------------|--|-------------|-------------------|---|
|  | DOTAÇÃO INICIAL             | DOTAÇÃO ATUALIZADA (a) | DESPESAS EMPENHADAS NO BIMESTRE | DESPESAS EMPENHADAS ATÉ O BIMESTRE (b) | % (b/III b) | SALDO (c) = (a-b) | DESPESAS LIQUIDADAS NO BIMESTRE | DESPESAS LIQUIDADAS ATÉ O BIMESTRE (d) | % (d/III d) | SALDO (e) = (a-d) | INSCRITAS EM RESTOS A PAGAR NÃO PROCESSADOS (f) |
| Desenvolvimento Tecnológico e Engenharia         |                             |                        |                                 |  |             |                   |                                 |  |             |                   |   |
| Difusão do Conhecimento Científico e Tecnológico |                             |                        |                                 |  |             |                   |                                 |  |             |                   |   |
| FU19 - Administração Geral                       |                             |                        |                                 |  |             |                   |                                 |  |             |                   |   |
| FU19 - Demais Subfunções                         |                             |                        |                                 |  |             |                   |                                 |  |             |                   |   |
| Agricultura                                      | 85.000,00                   | 85.000,00              | 18.993,57                       | 80.118,51                              | 0,24        | 4.881,49          | 18.993,57                       | 80.118,51                              | 0,25        | 4.881,49          | 0,00  |
| Abastecimento                                    |                             |                        |                                 |  |             |                   |                                 |  |             |                   |   |
| Extensão Rural                                   |                             |                        |                                 |  |             |                   |                                 |  |             |                   |   |
| Irrigação  |                             |                        |                                 |  |             |                   |                                 |  |             |                   |   |
| Promoção da Produção Agropecuária                | 85.000,00                   | 85.000,00              | 18.993,57                       | 80.118,51                              | 0,24        | 4.881,49          | 18.993,57                       | 80.118,51                              | 0,25        | 4.881,49          |   |
| Defesa Agropecuária                              |                             |                        |                                 |  |             |                   |                                 |  |             |                   |   |
| FU20 - Administração Geral                       |                             |                        |                                 |  |             |                   |                                 |  |             |                   |   |
| FU20 - Demais Subfunções                         |                             |                        |                                 |  |             |                   |                                 |  |             |                   |   |
| Organização Agrária                              | 0,00                        | 0,00                   | 0,00                            | 0,00                                   | 0,00        | 0,00              | 0,00                            | 0,00                                   | 0,00        | 0,00              | 0,00  |
| Reforma Agrária                                  |                             |                        |                                 |  |             |                   |                                 |  |             |                   |   |
| Colonização                                      |                             |                        |                                 |  |             |                   |                                 |  |             |                   |   |
| FU21 - Administração Geral                       |                             |                        |                                 |  |             |                   |                                 |  |             |                   |   |
| FU21 - Demais Subfunções                         |                             |                        |                                 |  |             |                   |                                 |  |             |                   |   |
| Indústria  | 0,00                        | 0,00                   | 0,00                            | 0,00                                   | 0,00        | 0,00              | 0,00                            | 0,00                                   | 0,00        | 0,00              | 0,00  |
| Promoção Industrial                              |                             |                        |                                 |  |             |                   |                                 |  |             |                   |   |
| Produção Industrial                              |                             |                        |                                 |  |             |                   |                                 |  |             |                   |   |
| Mineração  |                             |                        |                                 |  |             |                   |                                 |  |             |                   |   |
| Propriedade Industrial                           |                             |                        |                                 |  |             |                   |                                 |  |             |                   |   |
| Normalização e Qualidade                         |                             |                        |                                 |  |             |                   |                                 |  |             |                   |   |
| FU22 - Administração Geral                       |                             |                        |                                 |  |             |                   |                                 |  |             |                   |   |
| FU22 - Demais Subfunções                         |                             |                        |                                 |  |             |                   |                                 |  |             |                   |   |
| Comércio e Serviços                              | 0,00                        | 0,00                   | 0,00                            | 0,00                                   | 0,00        | 0,00              | 0,00                            | 0,00                                   | 0,00        | 0,00              | 0,00  |
| Promoção Comercial                               |                             |                        |                                 |  |             |                   |                                 |  |             |                   |   |
| Comercialização                                  |                             |                        |                                 |  |             |                   |                                 |  |             |                   |   |
| Comércio Exterior                                |                             |                        |                                 |  |             |                   |                                 |  |             |                   |   |
| Serviços Financeiros                             |                             |                        |                                 |  |             |                   |                                 |  |             |                   |   |
| Turismo  |                             |                        |                                 |  |             |                   |                                 |  |             |                   |   |
| FU23 - Administração Geral                       |                             |                        |                                 |  |             |                   |                                 |  |             |                   |   |
| FU23 - Demais Subfunções                         |                             |                        |                                 |  |             |                   |                                 |  |             |                   |   |
| Comunicações                                     | 0,00                        | 0,00                   | 0,00                            | 0,00                                   | 0,00        | 0,00              | 0,00                            | 0,00                                   | 0,00        | 0,00              | 0,00  |
| Comunicações Postais                             |                             |                        |                                 |  |             |                   |                                 |  |             |                   |   |
| Telecomunicações                                 |                             |                        |                                 |  |             |                   |                                 |  |             |                   |   |
| FU24 - Administração Geral                       |                             |                        |                                 |  |             |                   |                                 |  |             |                   |   |
| FU24 - Demais Subfunções                         |                             |                        |                                 |  |             |                   |                                 |  |             |                   |   |
| Energia  | 0,00                        | 0,00                   | 0,00                            | 0,00                                   | 0,00        | 0,00              | 0,00                            | 0,00                                   | 0,00        | 0,00              | 0,00  |
| Conservação de Energia                           |                             |                        |                                 |  |             |                   |                                 |  |             |                   |   |
| Energia Elétrica                                 |                             |                        |                                 |  |             |                   |                                 |  |             |                   |   |
| Combustíveis Minerais                            |                             |                        |                                 |  |             |                   |                                 |  |             |                   |   |
| Biocombustíveis                                  |                             |                        |                                 |  |             |                   |                                 |  |             |                   |   |
| FU25 - Administração Geral                       |                             |                        |                                 |  |             |                   |                                 |  |             |                   |   |
| FU25 - Demais Subfunções                         |                             |                        |                                 |  |             |                   |                                 |  |             |                   |   |
| Transporte                                       | 0,00                        | 0,00                   | 0,00                            | 0,00                                   | 0,00        | 0,00              | 0,00                            | 0,00                                   | 0,00        | 0,00              | 0,00  |
| Transporte Aéreo                                 |                             |                        |                                 |  |             |                   |                                 |  |             |                   |   |
| Transporte Rodoviário                            |                             |                        |                                 |  |             |                   |                                 |  |             |                   |   |
| Transporte Ferroviário                           |                             |                        |                                 |  |             |                   |                                 |  |             |                   |   |
| Transporte Hidroviário                           |                             |                        |                                 |  |             |                   |                                 |  |             |                   |   |
| Transportes Especiais                            |                             |                        |                                 |  |             |                   |                                 |  |             |                   |   |
| FU26 - Administração Geral                       |                             |                        |                                 |  |             |                   |                                 |  |             |                   |   |
| FU26 - Demais Subfunções                         |                             |                        |                                 |  |             |                   |                                 |  |             |                   |   |
| Desporto e Lazer                                 | 0,00                        | 0,00                   | 0,00                            | 0,00                                   | 0,00        | 0,00              | 0,00                            | 0,00                                   | 0,00        | 0,00              | 0,00  |
| Desporto de Rendimento                           |                             |                        |                                 |  |             |                   |                                 |  |             |                   |   |

**Relatório Resumido de Execução Orçamentária Simplificado**  
**Prefeitura Municipal de Fagundes Varela - RS (Poder Executivo)**  
**CNPJ:**  
**Exercício: 2023**  
**Período de referência: 6º bimestre**

| Função/Subfunção - Intra              | Execução da Despesa - Intra |                        |                                 |  |             |                   |                                 |  |             |                   |   |
|---------------------------------------|-----------------------------|------------------------|---------------------------------|--|-------------|-------------------|---------------------------------|--|-------------|-------------------|---|
|                                       | DOTAÇÃO INICIAL             | DOTAÇÃO ATUALIZADA (a) | DESPESAS EMPENHADAS NO BIMESTRE | DESPESAS EMPENHADAS ATÉ O BIMESTRE (b) | % (b/III b) | SALDO (c) = (a-b) | DESPESAS LIQUIDADAS NO BIMESTRE | DESPESAS LIQUIDADAS ATÉ O BIMESTRE (d) | % (d/III d) | SALDO (e) = (a-d) | INSCRITAS EM RESTOS A PAGAR NÃO PROCESSADOS (f) |
| Desporto Comunitário                  |                             |                        |                                 |  |             |                   |                                 |  |             |                   |   |
| Lazer                                 |                             |                        |                                 |  |             |                   |                                 |  |             |                   |   |
| FU27 - Administração Geral            |                             |                        |                                 |  |             |                   |                                 |  |             |                   |   |
| FU27 - Demais Subfunções              |                             |                        |                                 |  |             |                   |                                 |  |             |                   |   |
| Encargos Especiais                    | 0,00                        | 0,00                   | 0,00                            | 0,00                                   | 0,00        | 0,00              | 0,00                            | 0,00                                   | 0,00        | 0,00              | 0,00  |
| Refinanciamento da Dívida Interna     |                             |                        |                                 |  |             |                   |                                 |  |             |                   |   |
| Refinanciamento da Dívida Externa     |                             |                        |                                 |  |             |                   |                                 |  |             |                   |   |
| Serviço da Dívida Interna             |                             |                        |                                 |  |             |                   |                                 |  |             |                   |   |
| Serviço da Dívida Externa             |                             |                        |                                 |  |             |                   |                                 |  |             |                   |   |
| Transferências                        |                             |                        |                                 |  |             |                   |                                 |  |             |                   |   |
| Outros Encargos Especiais             |                             |                        |                                 |  |             |                   |                                 |  |             |                   |   |
| Transferências para a Educação Básica |                             |                        |                                 |  |             |                   |                                 |  |             |                   |   |
| FU28 - Demais Subfunções              |                             |                        |                                 |  |             |                   |                                 |  |             |                   |   |
| Reserva de Contingência               |                             |                        |                                 |  |             |                   |                                 |  |             |                   |   |

RREO-Anexo 02 | Tabela 2.0 - Demonstrativo da Execução das Despesas por Função/Subfunção

| Notas Explicativas | Valores    |
|--------------------|------------|
|                    | 31/12/2023 |
| Notas Explicativas | -          |
| Notas Explicativas |            |

**RREO-Anexo 03 | Tabela 3.2 - Demonstrativo da Receita Corrente Líquida - Municípios**

| Demonstrativo da Receita Corrente Líquida  |              | Evolução da Receita Corrente Líquida               |              |              |              |              |              |              |              |              |              |              |               | TOTAL (ÚLTIMOS 12 MESES) | PREVISÃO ATUALIZADA 2023 |
|--|--------------|--|--------------|--------------|--------------|--------------|--------------|--------------|--------------|--------------|--------------|--------------|---------------|--------------------------|--------------------------|
|  |              | EVOLUÇÃO DA RECEITA REALIZADA NOS ÚLTIMOS 12 MESES |              |              |              |              |              |              |              |              |              |              |               |                          |                          |
| Especificação  | <MR-11>      | <MR-10>  | <MR-9>       | <MR-8>       | <MR-7>       | <MR-6>       | <MR-5>       | <MR-4>       | <MR-3>       | <MR-2>       | <MR-1>       | <MR>         |               |                          |                          |
| RECEITAS CORRENTES (I)   | 2.683.533,77 | 2.789.367,79                                       | 2.427.966,83 | 2.854.232,24 | 3.248.034,55 | 2.646.442,43 | 2.837.175,10 | 2.473.651,21 | 2.885.809,02 | 2.619.707,38 | 3.038.338,30 | 4.613.169,49 | 35.117.428,11 | 34.359.190,00            |                          |
| Impostos, Taxas e Contribuições de Melhoria  | 90.253,94    | 81.241,80  | 109.731,13   | 162.202,68   | 374.301,63   | 166.396,28   | 186.482,30   | 160.856,39   | 134.223,55   | 100.430,03   | 123.537,44   | 185.957,30   | 1.875.614,47  | 2.181.260,00             |                          |
| IPTU   | 1.654,27     | 546,35   | 1.202,60     | 37.848,65    | 194.062,83   | 42.516,71    | 42.021,75    | 43.113,81    | 2.782,25     | 4.501,20     | 3.876,66     | 3.716,52     | 377.843,60    |                          |                          |
| ISS  | 24.967,87    | 19.800,93  | 29.770,40    | 34.651,15    | 26.021,59    | 38.861,62    | 40.074,40    | 35.208,04    | 35.422,97    | 22.444,68    | 30.371,44    | 56.428,51    | 394.023,60    | 338.000,00               |                          |
| ITBI   | 3.100,00     | 12.879,07  | 21.580,04    | 6.000,00     | 30.501,29    | 3.553,91     | 10.466,88    | 9.400,00     | 8.408,67     | 9.880,00     | 11.592,31    |              | 241.120,00    |                          |                          |
| IRRF   | 57.140,37    | 43.518,55  | 49.825,42    | 54.728,95    | 52.617,72    | 46.558,19    | 47.197,10    | 54.263,76    | 81.286,86    | 54.655,97    | 59.306,83    | 102.065,04   | 703.164,76    | 629.990,00               |                          |
| Outros Impostos, Taxas e Contribuições de Melhoria   | 3.391,43     | 4.496,90   | 7.352,67     | 28.973,93    | 71.098,20    | 34.905,85    | 46.722,17    | 18.870,78    | 6.322,80     | 8.948,18     | 18.390,20    | 23.747,23    | 394.650,00    |                          |                          |
| Contribuições  | 78.461,21    | 79.914,27  | 80.308,15    | 80.122,74    | 80.841,77    | 83.890,78    | 86.213,02    | 85.843,18    | 86.100,58    | 85.436,53    | 86.345,50    | 168.442,51   | 1.081.920,24  | 1.005.000,00             |                          |
| Receita Patrimonial  | 314.300,93   | 281.746,21   | 363.942,24   | 255.536,17   | 293.692,64   | 318.983,57   | 270.620,48   | 254.561,87   | 163.139,07   | 397.403,95   | 344.385,68   | 617.488,77   | 3.875.801,58  | 1.499.460,00             |                          |
| Rendimentos de Aplicação Financeira  | 313.435,20   | 278.927,44   | 360.350,76   | 251.917,64   | 290.101,16   | 314.590,79   | 267.018,95   | 251.743,10   | 160.320,30   | 124.432,75   | 344.385,68   | 314.444,49   | 3.271.668,26  | 1.470.960,00             |                          |
| Outras Receitas Patrimoniais   | 865,73       | 2.818,77   | 3.591,48     | 3.618,53     | 3.591,48     | 4.392,78     | 3.601,53     | 2.818,77     | 2.818,77     | 272.971,20   |              | 303.044,28   | 604.133,32    | 28.500,00                |                          |
| Receita Agropecuária   |              |  |              |              |              |              |              |              |              |              |              |              |               |                          |                          |
| Receita Industrial   |              |  |              |              |              |              |              |              |              |              |              |              |               |                          |                          |
| Receita de Serviços  | 13.952,33    | 14.733,01  | 19.345,50    | 21.473,63    | 32.463,15    | 12.770,26    | 14.805,41    | 22.363,10    | 16.915,72    | 12.633,67    | 17.209,27    | 6.777,81     | 205.442,86    | 543.520,00               |                          |
| Transferências Correntes   | 2.176.381,90 | 2.317.579,92                                       | 1.839.632,35 | 2.315.488,48 | 2.396.309,63 | 2.018.085,04 | 2.318.299,65 | 1.938.768,80 | 2.473.028,17 | 2.011.341,92 | 2.454.398,90 | 3.612.747,02 | 27.872.061,78 | 28.814.650,00            |                          |
| Cota-Parte do FPM  | 1.174.089,32 | 1.567.076,53                                       | 958.652,59   | 1.096.039,07 | 1.218.423,40 | 1.137.998,32 | 1.418.941,18 | 970.762,57   | 989.594,09   | 919.097,95   | 1.192.496,91 | 1.893.768,77 | 14.536.940,70 | 16.000.000,00            |                          |
| Cota-Parte do ICMS   | 566.341,79   | 466.117,87   | 494.236,62   | 614.002,46   | 705.003,41   | 559.359,92   | 600.553,46   | 639.760,99   | 634.642,45   | 753.176,57   | 570.014,24   | 775.165,16   | 7.378.374,94  | 7.500.000,00             |                          |
| Cota-Parte do IPVA   | 150.833,95   | 55.926,47  | 38.832,04    | 76.122,25    | 48.868,98    | 8.980,38     | 6.678,23     | 3.719,26     | 5.047,85     | 3.471,20     | 3.216,73     | 207.935,57   | 609.632,91    | 500.000,00               |                          |
| Cota-Parte do ITR  | 158,93       | 110,99   | 93,42        | 34,20        | 0,13         | 114,11       | 212,30       | 399,53       | 4.705,92     | 9.166,67     | 295,16       | 59,46        | 15.350,82     | 6.000,00                 |                          |
| Transferências da LC nº 61/1989  | 7.271,12     | 3.947,58   | 4.971,29     | 5.881,32     | 5.427,71     | 6.151,90     | 6.345,51     | 5.293,39     | 5.634,95     | 9.341,71     | 4.985,50     | 6.569,00     | 71.820,98     | 100.000,00               |                          |
| Transferências do FUNDEB   | 185.229,12   | 135.926,61   | 124.103,31   | 149.182,87   | 184.968,56   | 134.857,37   | 139.616,31   | 148.828,49   | 139.316,59   | 132.971,53   | 177.139,86   | 205.680,55   | 1.857.821,17  | 2.400.000,00             |                          |
| Outras Transferências Correntes  | 92.457,67    | 88.473,87  | 218.743,08   | 374.226,31   | 233.617,44   | 170.623,04   | 145.952,66   | 170.004,57   | 694.086,32   | 184.116,29   | 506.250,50   | 523.568,51   | 3.402.120,26  | 2.308.650,00             |                          |
| Outras Receitas Correntes  | 10.183,46    | 14.152,58  | 15.007,46    | 19.408,54    | 70.425,73    | 46.316,50    | -39.245,76   | 11.257,87    | 12.401,93    | 12.461,28    | 12.461,51    | 21.756,08    | 206.587,18    | 315.300,00               |                          |
| DEDUÇÕES (II)  | 693.912,48   | 754.856,11   | 699.715,49   | 669.833,61   | 720.639,08   | 705.331,32   | 608.832,50   | 624.062,67   | 516.621,83   | 531.053,04   | 769.529,10   | 982.345,18   | 8.276.732,41  | 6.619.200,00             |                          |
| Contrib. do Servidor para o Plano de Previdência   | 78.461,21    | 79.914,27  | 80.308,15    | 80.122,74    | 80.721,77    | 79.971,10    | 80.798,62    | 80.444,90    | 79.884,58    | 80.156,21    | 80.701,52    | 162.842,98   | 1.044.328,05  | 915.000,00               |                          |
| Compensações Financ. entre Regimes Previdência   | 9.890,48     | 9.890,48   | 10.476,93    | 16.292,54    | 4.661,32     | 10.476,93    | 10.476,93    | 10.476,93    | 10.476,93    | 10.476,93    | 10.476,93    | 20.953,86    | 135.027,19    | 100.000,00               |                          |
| Rendimentos de Aplicações de Recursos Previdenciários  | 225.821,80   | 246.415,53   | 309.573,23   | 215.002,52   | 239.711,30   | 272.362,42   | 222.671,52   | 204.044,69   | 122.012,20   | 95.615,65    | 318.744,80   | 294.307,61   | 2.766.283,27  | 1.083.000,00             |                          |
| Dedução de Receita para Formação do FUNDEB   | 379.738,99   | 418.635,83   | 299.357,18   | 358.415,81   | 395.544,69   | 342.520,87   | 294.885,43   | 329.096,15   | 304.248,12   | 344.804,25   | 359.605,85   | 504.240,73   | 4.331.093,90  | 4.521.200,00             |                          |
| RECEITA CORRENTE LÍQUIDA (III) = (I - II)  | 1.989.621,29 | 2.034.511,68                                       | 1.728.251,34 | 2.184.398,63 | 2.527.395,47 | 1.941.111,11 | 2.228.342,60 | 1.849.588,54 | 2.369.187,19 | 2.088.654,34 | 2.268.809,20 | 3.630.824,31 | 26.840.695,70 | 27.739.990,00            |                          |
| (-) Transferências obrigatórias da União relativas às emendas individuais (art. 166-A, § 1º, da CF) (IV)   |              |  |              |              |              | 30.866,96    |              |              | 275.000,00   |              |              |              | 305.866,96    |                          |                          |
| RECEITA CORRENTE LÍQUIDA AJUSTADA PARA CÁLCULO DOS LIMITES DE ENDIVIDAMENTO (V) = (III - IV)   | 1.989.621,29 | 2.034.511,68                                       | 1.728.251,34 | 2.184.398,63 | 2.527.395,47 | 1.910.244,15 | 2.228.342,60 | 1.849.588,54 | 2.094.187,19 | 2.088.654,34 | 2.268.809,20 | 3.630.824,31 | 26.534.828,74 | 27.739.990,00            |                          |
| (-) Transferências obrigatórias da União relativas às emendas de bancada (art. 166, § 16, da CF) e ao vencimento dos agentes comunitários de saúde e de combate às endemias (CF, art. 198, §11) (VI) |              |  | 46.872,00    | 15.624,00    | 15.840,00    | 15.840,00    | 15.840,00    | 15.840,00    | 15.840,00    | 15.840,00    | 15.840,00    | 31.680,00    | 205.056,00    |                          |                          |
| RECEITA CORRENTE LÍQUIDA AJUSTADA PARA CÁLCULO DOS LIMITES DA DESPESA COM PESSOAL (VII) = (V - VI)   | 1.989.621,29 | 2.034.511,68                                       | 1.681.379,34 | 2.168.774,63 | 2.511.555,47 | 1.894.404,15 | 2.212.502,60 | 1.833.748,54 | 2.078.347,19 | 2.072.814,34 | 2.252.969,20 | 3.599.144,31 | 26.329.772,74 | 27.739.990,00            |                          |




**RREO-Anexo 03 | Tabela 3.2 - Demonstrativo da Receita Corrente Líquida - Municípios**

| Notas Explicativas | Valores    |
|--------------------|------------|
|                    | 31/12/2023 |
| Notas Explicativas | -          |
| Notas Explicativas |            |

**RREO-Anexo 04 | Tabela 4 - Demonstrativo das Receitas e Despesas Previdenciárias**

| Receitas Previdenciárias - RPPS - Fundo em Capitalização (Plano Previdenciário) | Execução da Receita     |  |
|---|-------------------------|--|
|   | PREVISÃO ATUALIZADA (a) | RECEITAS REALIZADAS ATÉ O BIMESTRE (b) |
| <b>Receitas</b>   | -                       | -                                      |
| RECEITAS CORRENTES (I)  | 2.575.000,00            | 5.722.073,47                           |
| Receita de Contribuições dos Segurados  | 915.000,00              | 1.044.328,05                           |
| Ativo   | 720.000,00              | 814.048,05                             |
| Inativo   | 150.000,00              | 184.756,11                             |
| Pensionista   | 45.000,00               | 45.523,89                              |
| Receita de Contribuições Patronais  | 1.560.000,00            | 1.782.459,85                           |
| Ativo   | 1.560.000,00            | 1.782.459,85                           |
| Inativo   |                         |  |
| Pensionista   |                         |  |
| Receita Patrimonial   | 0,00                    | 2.760.258,38                           |
| Receitas Imobiliárias   |                         |  |
| Receitas de Valores Mobiliários   |                         | 2.760.258,38                           |
| Outras Receitas Patrimoniais  |                         |  |
| Receita de Serviços   |                         |  |
| Outras Receitas Correntes   | 100.000,00              | 135.027,19                             |
| Compensação Financeira entre os Regimes   | 100.000,00              | 135.027,19                             |
| Receita de Aportes Periódicos para Amortização de Déficit Atuarial do RPPS (II) |                         |  |
| Demais Receitas Correntes   |                         |  |
| RECEITAS DE CAPITAL (III)   | 0,00                    | 0,00                                   |
| Alienação de Bens, Direitos e Ativos  |                         |  |
| Amortização de Empréstimos  |                         |  |
| Outras Receitas de Capital  |                         |  |
| TOTAL DAS RECEITAS DO FUNDO EM CAPITALIZAÇÃO (IV) = (I + III - II)              | 2.575.000,00            | 5.722.073,47                           |

|   |  |
|---|--|
|  <div>Sistema de Informações<br/>Contábeis e Fiscais<br/>do Setor Público Brasileiro</div> <div>TESOURO NACIONAL</div> | Relatório Resumido de Execução Orçamentária Simplificado       |
|   | Prefeitura Municipal de Fagundes Varela - RS (Poder Executivo) |
|   | CNPJ:  |
|   | Exercício: 2023  |
|   | Período de referência: 6º bimestre                             |

RREO-Anexo 04 | Tabela 4 - Demonstrativo das Receitas e Despesas Previdenciárias

| Despesas Previdenciárias - RPPS - Fundo em Capitalização (Plano Previdenciário) | Execução da Despesa    |  |  |                                   |  |
|---|------------------------|--|--|-----------------------------------|--|
|   | DOTAÇÃO ATUALIZADA (c) | DESPESAS EMPENHADAS ATÉ O BIMESTRE (d) | DESPESAS LIQUIDADAS ATÉ O BIMESTRE (e) | DESPESAS PAGAS ATÉ O BIMESTRE (f) | INSCRITAS EM RESTOS A PAGAR NÃO PROCESSADOS NO EXERCÍCIO (g) |
| Despesas  | -                      | -                                      | -                                      | -                                 | -  |
| Benefícios  | 3.191.500,00           | 2.691.281,66                           | 2.691.281,66                           | 2.691.281,66                      | 0,00   |
| Aposentadorias  | 2.591.500,00           | 2.126.874,31                           | 2.126.874,31                           | 2.126.874,31                      |  |
| Pensões por Morte   | 600.000,00             | 564.407,35                             | 564.407,35                             | 564.407,35                        |  |
| Outras Despesas Previdenciárias   | 418.000,00             | 417.629,70                             | 408.921,19                             | 400.212,68                        | 8.708,51   |
| Compensação Financeira entre os Regimes   | 418.000,00             | 417.629,70                             | 408.921,19                             | 400.212,68                        | 8.708,51   |
| Demais Despesas Previdenciárias   |                        |  |  |                                   |  |
| TOTAL DAS DESPESAS DO FUNDO EM CAPITALIZAÇÃO (V)                                | 3.609.500,00           | 3.108.911,36                           | 3.100.202,85                           | 3.091.494,34                      | 8.708,51   |
| RESULTADO PREVIDENCIÁRIO - FUNDO EM CAPITALIZAÇÃO (VI) = (IV – V)               | -1.034.500,00          | 2.613.162,11                           | 2.621.870,62                           | 2.630.579,13                      |  |

**Relatório Resumido de Execução Orçamentária Simplificado**  
**Prefeitura Municipal de Fagundes Varela - RS (Poder Executivo)**  
**CNPJ:**  
**Exercício: 2023**  
**Período de referência: 6º bimestre**

**RREO-Anexo 04 | Tabela 4 - Demonstrativo das Receitas e Despesas Previdenciárias**

| Recursos RPPS Arrecadados em Exercícios Anteriores | Previsão Orçamentária |
|--|-----------------------|
| Recursos RPPS Arrecadados em Exercícios Anteriores | PREVISÃO ORÇAMENTÁRIA |
| VALOR  | -                     |

**RREO-Anexo 04 | Tabela 4 - Demonstrativo das Receitas e Despesas Previdenciárias**

| Reserva Orçamentária do RPPS | Previsão Orçamentária |
|------------------------------|-----------------------|
| Reserva Orçamentária do RPPS | PREVISÃO ORÇAMENTÁRIA |
| VALOR                        | -                     |
|                              | 280.000,00            |

**RREO-Anexo 04 | Tabela 4 - Demonstrativo das Receitas e Despesas Previdenciárias**


| Aportes de Recursos para o Fundo em Capitalização do RPPS       | Aportes de Recursos |
|---|---------------------|
| Aportes de Recursos para o Fundo em Capitalização do RPPS       | APORTES REALIZADOS  |
| Plano de Amortização - Contribuição Patronal Suplementar        | -                   |
| Plano de Amortização - Aporte Periódico de Valores Predefinidos |                     |
| Outros Aportes para o RPPS                                      |                     |
| Recursos para Cobertura de Déficit Financeiro                   |                     |

**RREO-Anexo 04 | Tabela 4 - Demonstrativo das Receitas e Despesas Previdenciárias**

| Bens e Direitos do RPPS ( Fundo em Capitalização) | Período de Referência |
|---|-----------------------|
| Bens e Direitos do RPPS ( Fundo em Capitalização) | SALDO ATUAL           |
| Caixa e Equivalentes de Caixa                     | -                     |
| Investimentos e Aplicações                        | -784.866,26           |
| Outros Bens e Direitos                            | 24.020.088,59         |

**RREO-Anexo 04 | Tabela 4 - Demonstrativo das Receitas e Despesas Previdenciárias**

| Receitas Previdenciárias - RPPS - Fundo em Repartição (Plano Financeiro) | Execução da Receita     |  |
|--|-------------------------|--|
|  | PREVISÃO ATUALIZADA (a) | RECEITAS REALIZADAS ATÉ O BIMESTRE (b) |
| <b>Receitas</b>  | -                       | -                                      |
| RECEITAS CORRENTES (VII)   | 0,00                    | 0,00                                   |
| Receita de Contribuições dos Segurados                                   | 0,00                    | 0,00                                   |
| Ativo  |                         |  |
| Inativo  |                         |  |
| Pensionista  |                         |  |
| Receita de Contribuições Patronais                                       | 0,00                    | 0,00                                   |
| Ativo  |                         |  |
| Inativo  |                         |  |
| Pensionista  |                         |  |
| Receita Patrimonial  | 0,00                    | 0,00                                   |
| Receitas Imobiliárias  |                         |  |
| Receitas de Valores Mobiliários  |                         |  |
| Outras Receitas Patrimoniais   |                         |  |
| Receita de Serviços  |                         |  |
| Outras Receitas Correntes  | 0,00                    | 0,00                                   |
| Compensação Financeira entre os Regimes                                  |                         |  |
| Demais Receitas Correntes  |                         |  |
| RECEITAS DE CAPITAL (VIII)   | 0,00                    | 0,00                                   |
| Alienação de Bens, Direitos e Ativos                                     |                         |  |
| Amortização de Empréstimos   |                         |  |
| Outras Receitas de Capital   |                         |  |
| TOTAL DAS RECEITAS DO FUNDO EM REPARTIÇÃO (IX) = (VII + VIII)            | 0,00                    | 0,00                                   |

|   |  |
|---|--|
|  <div>Sistema de Informações<br/>Contábeis e Fiscais<br/>do Setor Público Brasileiro</div> <div>TESOURO NACIONAL</div> | Relatório Resumido de Execução Orçamentária Simplificado       |
|   | Prefeitura Municipal de Fagundes Varela - RS (Poder Executivo) |
|   | CNPJ:  |
|   | Exercício: 2023  |
|   | Período de referência: 6º bimestre                             |

RREO-Anexo 04 | Tabela 4 - Demonstrativo das Receitas e Despesas Previdenciárias

| Despesas Previdenciárias - RPPS - Fundo em Repartição (Plano Financeiro) | Execução da Despesa    |  |  |                                   |  |
|--|------------------------|--|--|-----------------------------------|--|
|  | DOTAÇÃO ATUALIZADA (c) | DESPESAS EMPENHADAS ATÉ O BIMESTRE (d) | DESPESAS LIQUIDADAS ATÉ O BIMESTRE (e) | DESPESAS PAGAS ATÉ O BIMESTRE (f) | INSCRITAS EM RESTOS A PAGAR NÃO PROCESSADOS NO EXERCÍCIO (g) |
| Despesas   | -                      | -                                      | -                                      | -                                 | -  |
| Benefícios   | 0,00                   | 0,00                                   | 0,00                                   | 0,00                              | 0,00   |
| Aposentadorias   |                        |  |  |                                   |  |
| Pensões por Morte  |                        |  |  |                                   |  |
| Outras Despesas Previdenciárias  | 0,00                   | 0,00                                   | 0,00                                   | 0,00                              | 0,00   |
| Compensação Financeira entre os Regimes                                  |                        |  |  |                                   |  |
| Demais Despesas Previdenciárias  |                        |  |  |                                   |  |
| TOTAL DAS DESPESAS DO FUNDO EM REPARTIÇÃO (X)                            | 0,00                   | 0,00                                   | 0,00                                   | 0,00                              | 0,00   |
| RESULTADO PREVIDENCIÁRIO - FUNDO EM REPARTIÇÃO (XI) = (IX – X)           |                        |  |  |                                   |  |

**RREO-Anexo 04 | Tabela 4 - Demonstrativo das Receitas e Despesas Previdenciárias**

| Aportes de Recursos para o Fundo em Repartição do RPPS        | Aportes de Recursos |
|---|---------------------|
|   | APORTES REALIZADOS  |
| <b>Aportes de Recursos para o Fundo em Repartição do RPPS</b> | -                   |
| Recursos para Cobertura de Insuficiências Financeiras         |                     |
| Recursos para Formação de Reserva                             |                     |

**RREO-Anexo 04 | Tabela 4 - Demonstrativo das Receitas e Despesas Previdenciárias**

| Bens e Direitos do RPPS ( Fundo em Repartição)        | Período de Referência |
|---|-----------------------|
|   | SALDO ATUAL           |
| <b>Bens e Direitos do RPPS ( Fundo em Repartição)</b> | -                     |
| Caixa e Equivalentes de Caixa                         |                       |
| Investimentos e Aplicações                            |                       |
| Outros Bens e Direitos                                |                       |

**RREO-Anexo 04 | Tabela 4 - Demonstrativo das Receitas e Despesas Previdenciárias**

| Receitas da Administração - RPPS                 | Execução da Receita     |  |
|--|-------------------------|--|
|  | PREVISÃO ATUALIZADA (a) | RECEITAS REALIZADAS ATÉ O BIMESTRE (b) |
| <b>Receitas da Administração - RPPS</b>          | -                       | -                                      |
| RECEITAS CORRENTES                               | 1.125.000,00            | 99.954,11                              |
| TOTAL DAS RECEITAS DA ADMINISTRAÇÃO RPPS - (XII) | 1.125.000,00            | 99.954,11                              |

|  |  |
|--|--|
| <div>siconfi</div> <div>Sistema de Informações Contábeis e Fiscais do Setor Público Brasileiro</div> <div>TESOURO NACIONAL</div> | Relatório Resumido de Execução Orçamentária Simplificado       |
|  | Prefeitura Municipal de Fagundes Varela - RS (Poder Executivo) |
|  | CNPJ:  |
|  | Exercício: 2023  |
|  | Período de referência: 6º bimestre                             |

RREO-Anexo 04 | Tabela 4 - Demonstrativo das Receitas e Despesas Previdenciárias


| Despesas da Administração - RPPS                             | Execução da Despesa    |  |  |                                   |  |
|--|------------------------|--|--|-----------------------------------|--|
|  | DOTAÇÃO ATUALIZADA (c) | DESPESAS EMPENHADAS ATÉ O BIMESTRE (d) | DESPESAS LIQUIDADAS ATÉ O BIMESTRE (e) | DESPESAS PAGAS ATÉ O BIMESTRE (f) | INSCRITAS EM RESTOS A PAGAR NÃO PROCESSADOS NO EXERCÍCIO (g) |
| Despesas da Administração - RPPS                             | -                      | -                                      | -                                      | -                                 | -  |
| DESPESAS CORRENTES (XIII)                                    | 38.500,00              | 27.699,16                              | 17.099,16                              | 17.099,16                         | 10.600,00  |
| Pessoal e Encargos Sociais                                   | 7.000,00               | 4.762,48                               | 4.762,48                               | 4.762,48                          |  |
| Demais Despesas Correntes                                    | 31.500,00              | 22.936,68                              | 12.336,68                              | 12.336,68                         | 10.600,00  |
| DESPESAS DE CAPITAL (XIV)                                    |                        |  |  |                                   |  |
| TOTAL DAS DESPESAS DA ADMINISTRAÇÃO RPPS (XV) = (XIII + XIV) | 38.500,00              | 27.699,16                              | 17.099,16                              | 17.099,16                         | 10.600,00  |
| RESULTADO DA ADMINISTRAÇÃO RPPS (XVI) = (XII – XV)           | 1.086.500,00           | 72.254,95                              | 82.854,95                              | 82.854,95                         |  |

**RREO-Anexo 04 | Tabela 4 - Demonstrativo das Receitas e Despesas Previdenciárias**

| Bens e Direitos - Administração do RPPS        | Período de Referência |
|--|-----------------------|
|  | SALDO ATUAL           |
| <b>Bens e Direitos - Administração do RPPS</b> | -                     |
| Caixa e Equivalentes de Caixa                  |                       |
| Investimentos e Aplicações                     |                       |
| Outros Bens e Direitos                         |                       |

**RREO-Anexo 04 | Tabela 4 - Demonstrativo das Receitas e Despesas Previdenciárias**

| Receitas Previdenciárias (Benefícios Mantidos Pelo Tesouro)         | Execução da Receita     |  |
|---|-------------------------|--|
|   | PREVISÃO ATUALIZADA (a) | RECEITAS REALIZADAS ATÉ O BIMESTRE (b) |
| <b>Receitas Previdenciárias (Benefícios Mantidos Pelo Tesouro)</b>  | -                       | -                                      |
| Contribuições dos Servidores  |                         |  |
| Demais Receitas Previdenciárias                                     |                         |  |
| <b>TOTAL DAS RECEITAS (BENEFÍCIOS MANTIDOS PELO TESOURO) (XVII)</b> | 0,00                    | 0,00                                   |

|   |  |
|---|--|
|  <div>Sistema de Informações<br/>Contábeis e Fiscais<br/>do Setor Público Brasileiro</div> <div>TESOURO NACIONAL</div> | Relatório Resumido de Execução Orçamentária Simplificado       |
|   | Prefeitura Municipal de Fagundes Varela - RS (Poder Executivo) |
|   | CNPJ:  |
|   | Exercício: 2023  |
|   | Período de referência: 6º bimestre                             |

RREO-Anexo 04 | Tabela 4 - Demonstrativo das Receitas e Despesas Previdenciárias

| Despesas Previdenciárias (Benefícios Mantidos Pelo Tesouro)           | Execução da Despesa    |  |  |                                   |  |
|---|------------------------|--|--|-----------------------------------|--|
|   | DOTAÇÃO ATUALIZADA (c) | DESPESAS EMPENHADAS ATÉ O BIMESTRE (d) | DESPESAS LIQUIDADAS ATÉ O BIMESTRE (e) | DESPESAS PAGAS ATÉ O BIMESTRE (f) | INSCRITAS EM RESTOS A PAGAR NÃO PROCESSADOS NO EXERCÍCIO (g) |
| Despesas Previdenciárias (Benefícios Mantidos Pelo Tesouro)           | -                      | -                                      | -                                      | -                                 | -  |
| Aposentadorias  |                        |  |  |                                   |  |
| Pensões   |                        |  |  |                                   |  |
| Outras Despesas Previdenciárias                                       |                        |  |  |                                   |  |
| TOTAL DAS DESPESAS (BENEFÍCIOS MANTIDOS PELO TESOIRO) (XVIII)         | 0,00                   | 0,00                                   | 0,00                                   | 0,00                              | 0,00   |
| RESULTADO DOS BENEFÍCIOS MANTIDOS PELO TESOIRO (XIX) = (XVII - XVIII) |                        |  |  |                                   |  |



**Relatório Resumido de Execução Orçamentária Simplificado**  
**Prefeitura Municipal de Fagundes Varela - RS (Poder Executivo)**  
**CNPJ:**  
**Exercício: 2023**  
**Período de referência: 6º bimestre**

**RREO-Anexo 04 | Tabela 4 - Demonstrativo das Receitas e Despesas Previdenciárias**

| Notas Explicativas | Valores    |
|--------------------|------------|
|                    | 31/12/2023 |
| Notas Explicativas | -          |
| Notas Explicativas |            |

**RREO-Anexo 06 | Tabela 6.3 - Demonstrativo dos Resultados Primário e Nominal - Municípios**

| Cálculo Acima da Linha - Receitas Primárias  | Receita Orçamentária |                         |
|--|----------------------|-------------------------|
|  | PREVISÃO ATUALIZADA  | Até o Bimestre / 2023   |
|  |                      | RECEITAS REALIZADAS (a) |
| <b>Cálculo Acima da Linha - Receitas Primárias</b>   | -                    | -                       |
| RECEITAS CORRENTES (EXCETO FONTES RPPS) (I)  | 27.739.990,00        | 26.840.695,70           |
| Impostos, Taxas e Contribuições de Melhoria  | 2.181.260,00         | 1.875.614,47            |
| IPTU   | 577.500,00           | 377.843,60              |
| ISS  | 338.000,00           | 394.023,60              |
| ITBI   | 241.120,00           | 127.362,17              |
| IRRF   | 629.990,00           | 703.164,76              |
| Outros Impostos, Taxas e Contribuições de Melhoria   | 394.650,00           | 273.220,34              |
| Contribuições  | 90.000,00            | 37.592,19               |
| Receita Patrimonial  | 416.460,00           | 1.109.518,31            |
| Aplicações Financeiras (II)  | 387.960,00           | 505.384,99              |
| Outras Receitas Patrimoniais   | 28.500,00            | 604.133,32              |
| Transferências Correntes   | 24.293.450,00        | 23.540.967,88           |
| Cota-Parte do FPM  | 13.100.000,00        | 11.891.458,99           |
| Cota-Parte do ICMS   | 6.000.000,00         | 5.902.699,98            |
| Cota-Parte do IPVA   | 400.000,00           | 487.706,39              |
| Cota-Parte do ITR  | 4.800,00             | 12.280,74               |
| Transferências da LC nº 61/1989  | 80.000,00            | 57.456,80               |
| Transferências do FUNDEB   | 2.400.000,00         | 1.857.821,17            |
| Outras Transferências Correntes  | 2.308.650,00         | 3.331.543,81            |
| Demais Receitas Correntes  | 758.820,00           | 277.002,85              |
| Outras Receitas Financeiras (III)  |                      |                         |
| Receitas Correntes Restantes   | 758.820,00           | 277.002,85              |
| RECEITAS PRIMÁRIAS CORRENTES (EXCETO FONTES RPPS) (IV) = (I - (II + III))                      | 27.352.030,00        | 26.335.310,71           |
| RECEITAS PRIMÁRIAS CORRENTES (COM FONTES RPPS) (V)   | 2.617.000,00         | 3.055.744,31            |
| RECEITAS NÃO PRIMÁRIAS CORRENTES (COM FONTES RPPS) (VI)  | 1.083.000,00         | 2.766.283,27            |
| RECEITAS DE CAPITAL (EXCETO FONTES RPPS) (VII)   | 760.010,00           | 3.814.235,99            |
| Operações de Crédito (VIII)  |                      | 1.414.311,73            |
| Amortização de Empréstimos (IX)  |                      |                         |
| Alienação de Bens  | 260.000,00           | 1.015.300,00            |
| Receitas de Alienação de Investimentos Temporários (X)   |                      |                         |
| Receitas de Alienação de Investimentos Permanentes (XI)  |                      |                         |
| Outras Alienações de Bens  | 260.000,00           | 1.015.300,00            |
| Transferências de Capital  | 500.010,00           | 1.319.556,00            |
| Convênios  |                      | 668.712,00              |
| Outras Transferências de Capital   | 500.010,00           | 650.844,00              |
| Outras Receitas de Capital   | 0,00                 | 65.068,26               |
| Outras Receitas de Capital Não Primárias (XII)   |                      |                         |
| Outras Receitas de Capital Primárias   |                      | 65.068,26               |
| RECEITAS PRIMÁRIAS DE CAPITAL (EXCETO FONTES RPPS) (XIII) = (VII - (VIII + IX + X + XI + XII)) | 760.010,00           | 2.399.924,26            |
| RECEITAS PRIMÁRIAS DE CAPITAL (COM FONTES RPPS) (XIV)  |                      |                         |
| RECEITAS NÃO PRIMÁRIAS DE CAPITAL (COM FONTES RPPS) (XV)                                       |                      |                         |
| RECEITA PRIMÁRIA TOTAL (XVI) = (IV + V + XIII + XIV)   | 30.729.040,00        | 31.790.979,28           |
| RECEITA PRIMÁRIA TOTAL (EXCETO FONTES RPPS) (XVII) = (IV + XIII)                               | 28.112.040,00        | 28.735.234,97           |

**Relatório Resumido de Execução Orçamentária Simplificado**  
**Prefeitura Municipal de Fagundes Varela - RS (Poder Executivo)**  
**CNPJ:**  
**Exercício: 2023**  
**Período de referência: 6º bimestre**

**RREO-Anexo 06 | Tabela 6.3 - Demonstrativo dos Resultados Primário e Nominal - Municípios**

| Cálculo Acima da Linha - Despesas Primárias   | Despesa Orçamentária |                       |                     |                    |                                      |  |              |
|---|----------------------|-----------------------|---------------------|--------------------|--------------------------------------|--|--------------|
|   | DOTAÇÃO ATUALIZADA   | Até o Bimestre / 2023 |                     |                    |                                      |  |              |
|   |                      | DESPESAS EMPENHADAS   | DESPESAS LIQUIDADAS | DESPESAS PAGAS (a) | RESTOS A PAGAR PROCESSADOS PAGOS (b) | RESTOS A PAGAR NÃO PROCESSADOS<br>LIQUIDADOS | PAGOS (c)    |
| <b>Cálculo Acima da Linha - Despesas Primárias</b>  | -                    | -                     | -                   | -                  | -                                    | -  | -            |
| DESPESAS CORRENTES (EXCETO FONTES RPPS) (XVIII)   | 25.805.190,37        | 22.347.795,38         | 22.262.162,88       | 22.090.484,18      | 152.997,13                           | 253.781,89                                   | 253.781,89   |
| Pessoal e Encargos Sociais  | 11.642.808,81        | 10.627.312,16         | 10.627.312,16       | 10.604.096,30      | 20.809,12                            |  |              |
| Juros e Encargos da Dívida (XIX)  | 194.000,00           | 178.822,28            | 178.822,28          | 178.822,28         |                                      |  |              |
| Outras Despesas Correntes   | 13.968.381,56        | 11.541.660,94         | 11.456.028,44       | 11.307.565,60      | 132.188,01                           | 253.781,89                                   | 253.781,89   |
| DESPESAS PRIMÁRIAS CORRENTES (EXCETO FONTES RPPS) (XX) = (XVIII - XIX)                              | 25.611.190,37        | 22.168.973,10         | 22.083.340,60       | 21.911.661,90      | 152.997,13                           | 253.781,89                                   | 253.781,89   |
| DESPESAS PRIMÁRIAS CORRENTES (COM FONTES RPPS) (XXI)  | 3.648.000,00         | 3.136.610,52          | 3.117.302,01        | 3.108.593,50       |                                      | 20.730,22                                    | 20.730,22    |
| DESPESAS NÃO PRIMÁRIAS CORRENTES (COM FONTES RPPS) (XXII)   |                      |                       |                     |                    |                                      |  |              |
| DESPESAS DE CAPITAL (EXCETO FONTES RPPS) (XXIII)  | 9.848.987,08         | 7.903.069,35          | 7.201.215,44        | 7.078.435,64       | 311.114,02                           | 827.469,01                                   | 827.469,01   |
| Investimentos   | 9.598.987,12         | 7.653.069,39          | 6.951.215,48        | 6.828.435,68       | 311.114,02                           | 827.469,01                                   | 827.469,01   |
| Inversões Financeiras   | 0,00                 | 0,00                  | 0,00                | 0,00               | 0,00                                 | 0,00   | 0,00         |
| Concessão de Empréstimos e Financiamentos (XXIV)  |                      |                       |                     |                    |                                      |  |              |
| Aquisição de Título de Capital já Integralizado (XXV)   |                      |                       |                     |                    |                                      |  |              |
| Aquisição de Título de Crédito (XXVI)   |                      |                       |                     |                    |                                      |  |              |
| Demais Inversões Financeiras  |                      |                       |                     |                    |                                      |  |              |
| Amortização da Dívida (XXVII)   | 249.999,96           | 249.999,96            | 249.999,96          | 249.999,96         |                                      |  |              |
| DESPESAS PRIMÁRIAS DE CAPITAL (EXCETO FONTES RPPS) (XXVIII) = (XXIII - (XXIV + XXV + XXVI + XXVII)) | 9.598.987,12         | 7.653.069,39          | 6.951.215,48        | 6.828.435,68       | 311.114,02                           | 827.469,01                                   | 827.469,01   |
| RESERVA DE CONTINGÊNCIA (XXIX)  | 11.656,41            |                       |                     |                    |                                      |  |              |
| DESPESAS PRIMÁRIAS DE CAPITAL (COM FONTES RPPS) (XXX)   |                      |                       |                     |                    |                                      |  |              |
| DESPESAS NÃO PRIMÁRIAS DE CAPITAL (COM FONTES RPPS) (XXXI)  |                      |                       |                     |                    |                                      |  |              |
| DESPESA PRIMÁRIA TOTAL (XXXII) = (XX + XXI + XXVIII + XXIX + XXX)                                   | 38.869.833,90        | 32.958.653,01         | 32.151.858,09       | 31.848.691,08      | 464.111,15                           | 1.101.981,12                                 | 1.101.981,12 |
| DESPESA PRIMÁRIA TOTAL (EXCETO FONTES RPPS) (XXXIII) = (XX + XXVIII + XXIX)                         | 35.221.833,90        | 29.822.042,49         | 29.034.556,08       | 28.740.097,58      | 464.111,15                           | 1.081.250,90                                 | 1.081.250,90 |

**Relatório Resumido de Execução Orçamentária Simplificado**  
**Prefeitura Municipal de Fagundes Varela - RS (Poder Executivo)**  
**CNPJ:**  
**Exercício: 2023**  
**Período de referência: 6º bimestre**

**RREO-Anexo 06 | Tabela 6.3 - Demonstrativo dos Resultados Primário e Nominal - Municípios**

| Resultado Primário - Acima da Linha   | Até o Bimestre / 2023 |
|---|-----------------------|
|   | VALOR                 |
| <b>Resultado Primário - Acima da Linha</b>  | -                     |
| RESULTADO PRIMÁRIO (COM RPPS) - Acima da Linha (XXXIV) = (XVIa - (XXXIIIa + XXXIIb + XXXIIc)) | -1.623.804,07         |
| RESULTADO PRIMÁRIO (SEM RPPS) - Acima da Linha (XXXV) = (XVIIa - (XXXIIIa + XXXIIb + XXXIIc)) | -1.550.224,66         |

**RREO-Anexo 06 | Tabela 6.3 - Demonstrativo dos Resultados Primário e Nominal - Municípios**

| Meta Fiscal para o Resultado Primário                                       | Meta Fixada na LDO |
|---|--------------------|
|   | VALOR CORRENTE     |
| <b>Meta Fiscal para o Resultado Primário</b>                                | -                  |
| Meta fixada no Anexo de Metas Fiscais da LDO para o exercício de referência |                    |

**RREO-Anexo 06 | Tabela 6.3 - Demonstrativo dos Resultados Primário e Nominal - Municípios**

| Juros Nominais   | Até o Bimestre / 2023 |
|--|-----------------------|
|  | VALOR INCORRIDO       |
| <b>Juros Nominais</b>  | -                     |
| Juros, Encargos e Variações Monetárias Ativos (Exceto RPPS) (XXXVI)    | 570.453,25            |
| Juros, Encargos e Variações Monetárias Passivos (Exceto RPPS) (XXXVII) | 178.822,28            |

**RREO-Anexo 06 | Tabela 6.3 - Demonstrativo dos Resultados Primário e Nominal - Municípios**

| Resultado Nominal - Acima da Linha  | Até o Bimestre / 2023 |
|---|-----------------------|
|   | VALOR                 |
| <b>Resultado Nominal - Acima da Linha</b>   | -                     |
| RESULTADO NOMINAL (SEM RPPS) - Acima da Linha (XXXVIII) = XXXV + (XXXVI - XXXVII) | -1.158.593,69         |

**RREO-Anexo 06 | Tabela 6.3 - Demonstrativo dos Resultados Primário e Nominal - Municípios**

| Cálculo Abaixo da Linha - Resultado Nominal        | Em 31/12/2022 (a) | Saldo Até o Bimestre 2023 (b) |
|--|-------------------|-------------------------------|
| <b>Cálculo Abaixo da Linha - Resultado Nominal</b> | -                 | -                             |
| DÍVIDA CONSOLIDADA (XXXIX)                         | 1.062.500,07      | 2.226.811,84                  |
| DEDUÇÕES (XL)                                      | 3.452.325,81      | 3.565.217,94                  |
| Disponibilidade de Caixa                           | 3.452.325,81      | 3.565.217,94                  |
| Disponibilidade de Caixa Bruta                     | 3.989.966,63      | 3.927.581,67                  |
| (-) Restos a Pagar Processados (XLI)               | 464.425,87        | 294.458,50                    |
| (-) Depósitos Restituíveis e Valores Vinculados    | 73.214,95         | 67.905,23                     |
| Demais Haveres Financeiros                         | 0,00              | 0,00                          |
| DÍVIDA CONSOLIDADA LÍQUIDA (XLII) = (XXXIX - XL)   | -2.389.825,74     | -1.338.406,10                 |

**RREO-Anexo 06 | Tabela 6.3 - Demonstrativo dos Resultados Primário e Nominal - Municípios**

| Resultado Nominal - Abaixo da Linha                                      | Até o Bimestre / 2023 |
|--|-----------------------|
|  | VALOR                 |
| <b>Resultado Nominal - Abaixo da Linha</b>                               | -                     |
| RESULTADO NOMINAL (SEM RPPS) - Abaixo da Linha (XLIII) = (XLIIa - XLIIb) | -1.051.419,64         |

**RREO-Anexo 06 | Tabela 6.3 - Demonstrativo dos Resultados Primário e Nominal - Municípios**

| Meta Fiscal para o Resultado Nominal  | Meta Fixada na LDO |
|---|--------------------|
|   | VALOR CORRENTE     |
| <b>Meta Fiscal para o Resultado Nominal</b>                                 | -                  |
| Meta fixada no Anexo de Metas Fiscais da LDO para o exercício de referência |                    |

**RREO-Anexo 06 | Tabela 6.3 - Demonstrativo dos Resultados Primário e Nominal - Municípios**

| Ajuste Metodológico   | Até o Bimestre / 2023 |
|---|-----------------------|
|   | VALOR                 |
| <b>Ajuste Metodológico</b>  | -                     |
| VARIAÇÃO DO SALDO DE RPP (XLIV) = (XLIIb - XLIIa)   | -169.967,37           |
| RECEITA DE ALIENAÇÃO DE INVESTIMENTOS PERMANENTES (XLV) = (XI)  |                       |
| VARIAÇÃO CAMBIAL (XLVI)   |                       |
| VARIAÇÃO DO SALDO DE PRECATÓRIOS INTEGRANTES DA DC (XLVII)  |                       |
| VARIAÇÃO DO SALDO DAS DEMAIS OBRIGAÇÕES INTEGRANTES DA DC (XLVIII)  |                       |
| OUTROS AJUSTES (XLIX)   |                       |
| RESULTADO NOMINAL (SEM RPPS) AJUSTADO - Abaixo da Linha (L) = (XLIII + (XLIV - XLV + XLVI + XLVII + XLVIII) +/- (XLIX)) | -1.221.387,01         |

**RREO-Anexo 06 | Tabela 6.3 - Demonstrativo dos Resultados Primário e Nominal - Municípios**

| Resultado Primário - Abaixo da Linha  | Até o Bimestre / 2023 |
|---|-----------------------|
|   | VALOR                 |
| <b>Resultado Primário - Abaixo da Linha</b>                                   | -                     |
| RESULTADO PRIMÁRIO (SEM RPPS) - Abaixo da Linha (LI) = (L) - (XXXVI - XXXVII) | -1.613.017,98         |

**RREO-Anexo 06 | Tabela 6.3 - Demonstrativo dos Resultados Primário e Nominal - Municípios**

| Informações Adicionais   | PREVISÃO ORÇAMENTÁRIA |
|--|-----------------------|
|  | PREVISÃO ORÇAMENTÁRIA |
| <b>Informações Adicionais</b>  | -                     |
| SALDO DE EXERCÍCIOS ANTERIORES   | 1.947.462,41          |
| Recursos Arrecadados em Exercícios Anteriores - RPPS                             |                       |
| Superávit Financeiro Utilizado para Abertura e Reabertura de Créditos Adicionais | 1.947.462,41          |
| RESERVA ORÇAMENTÁRIA DO RPPS   | 52.000,00             |

**RREO-Anexo 06 | Tabela 6.3 - Demonstrativo dos Resultados Primário e Nominal - Municípios**


| Notas Explicativas        | Valores    |
|---------------------------|------------|
|                           | 31/12/2023 |
| <b>Notas Explicativas</b> | -          |
| Notas Explicativas        |            |

RREO-Anexo 07 | Tabela 7.0 - Demonstrativo dos Restos à Pagar por Poder e Órgão - Municípios

| Poder/Órgão                               | Poder/Órgão                                     |                               |            |                |                            |                                |                               |                |              |                |                             |                         |
|---|---|-------------------------------|------------|----------------|----------------------------|--------------------------------|-------------------------------|----------------|--------------|----------------|-----------------------------|-------------------------|
|   | RESTOS A PAGAR PROCESSADOS                      |                               |            |                |                            | RESTOS A PAGAR NÃO PROCESSADOS |                               |                |              |                |                             |                         |
|   | Inscritos                                       |                               | Pagos (c)  | Cancelados (d) | Saldo e = (a+ b) - (c + d) | Inscritos                      |                               | Liquidados (h) | Pagos (i)    | Cancelados (j) | Saldo k = (f + g) - (i + j) | Saldo Total L = (e + k) |
|   | Em Exercícios Anteriores (a)                    | Em 31 de dezembro de 2022 (b) |            |                |                            | Em Exercícios Anteriores (f)   | Em 31 de dezembro de 2022 (g) |                |              |                |                             |                         |
|   | RESTOS A PAGAR (EXCETO INTRA-ORÇAMENTÁRIOS) (I) | 0,00                          | 464.425,87 | 464.111,15     | 314,72                     | 0,00                           | 0,00                          | 1.127.190,53   | 1.101.981,12 | 1.101.981,12   | 25.209,41                   | 0,00                    |
| PODER EXECUTIVO                           |   | 458.882,21                    | 458.567,49 | 314,72         |                            |                                | 1.127.190,53                  | 1.101.981,12   | 1.101.981,12 | 25.209,41      |                             |                         |
| PODER LEGISLATIVO                         | 0,00  | 5.543,66                      | 5.543,66   | 0,00           | 0,00                       | 0,00                           | 0,00                          | 0,00           | 0,00         | 0,00           | 0,00                        | 0,00                    |
| Câmara Municipal                          |   | 5.543,66                      | 5.543,66   |                |                            |                                |                               |                |              |                |                             |                         |
| Tribunal de Contas do Município           |   |                               |            |                |                            |                                |                               |                |              |                |                             |                         |
| RESTOS A PAGAR (INTRA-ORÇAMENTÁRIOS) (II) |   |                               |            |                |                            |                                |                               |                |              |                |                             |                         |
| TOTAL (III) = (I + II)                    | 0,00  | 464.425,87                    | 464.111,15 | 314,72         | 0,00                       | 0,00                           | 1.127.190,53                  | 1.101.981,12   | 1.101.981,12 | 25.209,41      | 0,00                        | 0,00                    |

RREO-Anexo 07 | Tabela 7.0 - Demonstrativo dos Restos à Pagar por Poder e Órgão - Municípios

| Poder/Órgão - Intra             | Poder/Órgão - Intra                       |                               |           |                |                             |                                |                               |                |           |                |                             |                         |
|---------------------------------|---|-------------------------------|-----------|----------------|-----------------------------|--------------------------------|-------------------------------|----------------|-----------|----------------|-----------------------------|-------------------------|
|                                 | RESTOS A PAGAR PROCESSADOS                |                               |           |                |                             | RESTOS A PAGAR NÃO PROCESSADOS |                               |                |           |                |                             |                         |
|                                 | Inscritos                                 |                               | Pagos (c) | Cancelados (d) | Saldo e = (a + b) - (c + d) | Inscritos                      |                               | Liquidados (h) | Pagos (i) | Cancelados (j) | Saldo k = (f + g) - (i + j) | Saldo Total L = (e + k) |
|                                 | Em Exercícios Anteriores (a)              | Em 31 de dezembro de 2022 (b) |           |                |                             | Em Exercícios Anteriores (f)   | Em 31 de dezembro de 2022 (g) |                |           |                |                             |                         |
|                                 | RESTOS A PAGAR (INTRA-ORÇAMENTÁRIOS) (II) | 0,00                          | 0,00      | 0,00           | 0,00                        | 0,00                           | 0,00                          | 0,00           | 0,00      | 0,00           | 0,00                        | 0,00                    |
| PODER EXECUTIVO                 |   |                               |           |                |                             |                                |                               |                |           |                |                             |                         |
| PODER LEGISLATIVO               | 0,00                                      | 0,00                          | 0,00      | 0,00           | 0,00                        | 0,00                           | 0,00                          | 0,00           | 0,00      | 0,00           | 0,00                        | 0,00                    |
| Câmara Municipal                |   |                               |           |                |                             |                                |                               |                |           |                |                             |                         |
| Tribunal de Contas do Município |   |                               |           |                |                             |                                |                               |                |           |                |                             |                         |

|   |  |
|---|--|
|  <div> Sistema de Informações<br/>Contábeis e Fiscais<br/>do Setor Público Brasileiro </div> <div> TESOURO NACIONAL </div> | Relatório Resumido de Execução Orçamentária Simplificado       |
|   | Prefeitura Municipal de Fagundes Varela - RS (Poder Executivo) |
|   | CNPJ:  |
|   | Exercício: 2023  |
|   | Período de referência: 6º bimestre                             |

RREO-Anexo 07 | Tabela 7.0 - Demonstrativo dos Restos à Pagar por Poder e Órgão - Municípios

| Notas Explicativas | Valores    |
|--------------------|------------|
|                    | 31/12/2023 |
| Notas Explicativas | -          |
| Notas Explicativas |            |

RREO-Anexo 09 | Tabela 9.0 - Demonstrativo das Receitas de Operações de Crédito e Despesas de Capital

| Receitas                             | Receitas de Operações de Crédito |                         |                                   |
|--------------------------------------|----------------------------------|-------------------------|-----------------------------------|
|                                      | PREVISÃO ATUALIZADA (a)          | RECEITAS REALIZADAS (b) | SALDO NÃO REALIZADO (c) = (a - b) |
| Receitas                             | -                                | -                       | -                                 |
| RECEITAS DE OPERAÇÕES DE CRÉDITO (I) |                                  | 1.414.311,73            | -1.414.311,73                     |

RREO-Anexo 09 | Tabela 9.0 - Demonstrativo das Receitas de Operações de Crédito e Despesas de Capital

| Despesas   | Despesas de Capital    |                         |                                   |
|--|------------------------|-------------------------|-----------------------------------|
|  | DOTAÇÃO ATUALIZADA (d) | DESPESAS EMPENHADAS (e) | SALDO NÃO EXECUTADO (f) = (d - e) |
| Despesas   | -                      | -                       | -                                 |
| DESPESAS DE CAPITAL  | 9.848.987,08           | 7.903.069,35            | 1.945.917,73                      |
| Investimentos  | 9.598.987,12           | 7.653.069,39            | 1.945.917,73                      |
| Inversões Financeiras  |                        |                         |                                   |
| Amortização da Dívida  | 249.999,96             | 249.999,96              |                                   |
| (-) Incentivos Fiscais a Contribuinte                              |                        |                         |                                   |
| (-) Incentivos Fiscais a Contribuinte por Instituições Financeiras |                        |                         |                                   |
| DESPESA DE CAPITAL LÍQUIDA (II)                                    | 9.848.987,08           | 7.903.069,35            | 1.945.917,73                      |

RREO-Anexo 09 | Tabela 9.0 - Demonstrativo das Receitas de Operações de Crédito e Despesas de Capital

| Resultado para Apuração da Regra de Ouro                  | Resultado para Apuração da Regra de Ouro |              |              |
|---|--|--------------|--------------|
|   | (d - a)                                  | (e - b)      | (f - c)      |
| Resultado para Apuração da Regra de Ouro                  | -  | -            | -            |
| RESULTADO PARA APURAÇÃO DA REGRA DE OURO (III) = (II - I) | 9.848.987,08                             | 6.488.757,62 | 3.360.229,46 |

RREO-Anexo 09 | Tabela 9.0 - Demonstrativo das Receitas de Operações de Crédito e Despesas de Capital

| Notas Explicativas | Valores    |
|--------------------|------------|
|                    | 31/12/2023 |
| Notas Explicativas | -          |
| Notas Explicativas |            |

**Relatório Resumido de Execução Orçamentária Simplificado**  
**Prefeitura Municipal de Fagundes Varela - RS (Poder Executivo)**  
**CNPJ:**  
**Exercício: 2023**  
**Período de referência: 6º bimestre**

**RREO-Anexo 10 - RPPS | Tabela 10 - Demonstrativo da Projeção Atuarial do Regime Próprio de Previdência dos Servidores**

| Projeção Atuarial do RPPS - Fundo em Capitalização (Plano Previdenciário) | Projeção Atuarial do RPPS - Fundo em Capitalização (Plano Previdenciário) |                                 |   |   |
|---|---|---------------------------------|---|---|
|   | Projeção Atuarial do RPPS - Fundo em Capitalização (Plano Previdenciário) |                                 |   |   |
|   | RECEITAS<br>PREVIDENCIÁRIAS (a)   | DESPESAS<br>PREVIDENCIÁRIAS (b) | RESULTADO PREVIDENCIÁRIO (c) =<br>(a - b) | SALDO FINANCEIRO DO EXERCÍCIO (d) = ("d" exercício<br>Anterior) + (c) |
| 2022  |   |                                 |   | 21.325.184,13   |
| 2023  | 2.488.249,51  | 2.206.330,32                    | 281.919,19                                | 21.607.103,32   |
| 2024  | 2.581.125,11  | 2.191.918,74                    | 389.206,37                                | 21.996.309,69   |
| 2025  | 2.440.016,62  | 2.192.800,17                    | 247.216,45                                | 22.243.526,14   |
| 2026  | 2.313.062,26  | 2.132.136,24                    | 180.926,02                                | 22.424.452,16   |
| 2027  | 2.190.561,88  | 2.110.676,64                    | 79.885,24                                 | 22.504.337,40   |
| 2028  | 2.081.007,02  | 2.067.963,14                    | 13.043,88                                 | 22.517.381,28   |
| 2029  | 1.943.274,27  | 2.186.677,19                    | -243.402,92                               | 22.273.978,36   |
| 2030  | 1.841.770,93  | 2.203.790,79                    | -362.019,86                               | 21.911.958,50   |
| 2031  | 1.758.611,03  | 2.202.631,16                    | -444.020,13                               | 21.467.938,37   |
| 2032  | 1.823.689,42  | 2.222.135,00                    | -398.445,58                               | 21.069.492,79   |
| 2033  | 1.742.156,32  | 2.126.810,75                    | -384.654,43                               | 20.684.838,36   |
| 2034  | 1.647.707,43  | 2.150.682,52                    | -502.975,09                               | 20.181.863,27   |
| 2035  | 1.565.396,11  | 2.143.120,82                    | -577.724,71                               | 19.604.138,56   |
| 2036  | 1.490.029,99  | 2.085.346,17                    | -595.316,18                               | 19.008.822,38   |
| 2037  | 1.416.818,78  | 2.032.567,06                    | -615.748,28                               | 18.393.074,10   |
| 2038  | 1.361.891,42  | 1.921.666,95                    | -559.775,53                               | 17.833.298,57   |
| 2039  | 1.283.993,27  | 1.882.522,64                    | -598.529,37                               | 17.234.769,20   |
| 2040  | 1.190.186,71  | 1.885.643,09                    | -695.456,38                               | 16.539.312,82   |
| 2041  | 1.117.445,73  | 1.861.044,77                    | -743.599,04                               | 15.795.713,78   |
| 2042  | 1.113.916,93  | 1.819.967,61                    | -706.050,68                               | 15.089.663,10   |
| 2043  | 1.061.320,73  | 1.737.635,31                    | -676.314,58                               | 14.413.348,52   |
| 2044  | 1.017.935,70  | 1.771.586,68                    | -753.650,98                               | 13.659.697,54   |
| 2045  | 973.422,41  | 1.666.937,27                    | -693.514,86                               | 12.966.182,68   |
| 2046  | 929.899,08  | 1.573.932,23                    | -644.033,15                               | 12.322.149,53   |
| 2047  | 870.769,26  | 1.537.604,75                    | -666.835,49                               | 11.655.314,04   |
| 2048  | 821.845,27  | 1.477.085,45                    | -655.240,18                               | 11.000.073,86   |
| 2049  | 779.053,10  | 1.416.489,14                    | -637.436,04                               | 10.362.637,82   |
| 2050  | 739.832,87  | 1.345.284,64                    | -605.451,77                               | 9.757.186,05  |
| 2051  | 709.291,03  | 1.256.814,25                    | -547.523,22                               | 9.209.662,83  |
| 2052  | 678.813,50  | 1.176.683,99                    | -497.870,49                               | 8.711.792,34  |
| 2053  | 653.226,31  | 1.087.794,43                    | -434.568,12                               | 8.277.224,22  |
| 2054  | 628.851,93  | 1.005.571,82                    | -376.719,89                               | 7.900.504,33  |
| 2055  | 600.014,19  | 945.974,69                      | -345.960,50                               | 7.554.543,83  |
| 2056  | 121.248,48  | 870.465,17                      | -749.216,69                               | 6.805.327,14  |
| 2057  | 110.191,73  | 799.522,13                      | -689.330,40                               | 6.115.996,74  |
| 2058  | 99.924,15   | 732.953,68                      | -633.029,53                               | 5.482.967,21  |
| 2059  | 90.395,80   | 670.567,17                      | -580.171,37                               | 4.902.795,84  |
| 2060  | 81.560,17   | 612.530,92                      | -530.970,75                               | 4.371.825,09  |
| 2061  | 73.378,43   | 558.164,13                      | -484.785,70                               | 3.887.039,39  |
| 2062  | 65.817,01   | 507.340,32                      | -441.523,31                               | 3.445.516,08  |

**Relatório Resumido de Execução Orçamentária Simplificado**  
**Prefeitura Municipal de Fagundes Varela - RS (Poder Executivo)**  
**CNPJ:**  
**Exercício: 2023**  
**Período de referência: 6º bimestre**

| Projeção Atuarial do RPPS - Fundo em Capitalização (Plano Previdenciário) | Projeção Atuarial do RPPS - Fundo em Capitalização (Plano Previdenciário) |                                 |   |   |
|---|---|---------------------------------|---|---|
|   | Projeção Atuarial do RPPS - Fundo em Capitalização (Plano Previdenciário) |                                 |   |   |
|   | RECEITAS<br>PREVIDENCIÁRIAS (a)   | DESPESAS<br>PREVIDENCIÁRIAS (b) | RESULTADO PREVIDENCIÁRIO (c) =<br>(a - b) | SALDO FINANCEIRO DO EXERCÍCIO (d) = ("d" exercício<br>Anterior) + (c) |
| 2063  | 58.849,02   | 459.728,16                      | -400.879,14                               | 3.044.636,94  |
| 2064  | 52.446,66   | 415.721,35                      | -363.274,69                               | 2.681.362,25  |
| 2065  | 46.580,54   | 374.565,53                      | -327.984,99                               | 2.353.377,26  |
| 2066  | 41.220,48   | 336.428,70                      | -295.208,22                               | 2.058.169,04  |
| 2067  | 36.337,33   | 301.173,11                      | -264.835,78                               | 1.793.333,26  |
| 2068  | 31.904,95   | 268.661,98                      | -236.757,03                               | 1.556.576,23  |
| 2069  | 27.898,91   | 238.767,51                      | -210.868,60                               | 1.345.707,63  |
| 2070  | 24.293,94   | 211.376,05                      | -187.082,11                               | 1.158.625,52  |
| 2071  | 21.064,29   | 186.370,85                      | -165.306,56                               | 993.318,96  |
| 2072  | 18.183,44   | 163.618,96                      | -145.435,52                               | 847.883,44  |
| 2073  | 15.623,48   | 142.986,32                      | -127.362,84                               | 720.520,60  |
| 2074  | 13.354,32   | 124.339,56                      | -110.985,24                               | 609.535,36  |
| 2075  | 11.344,39   | 107.548,54                      | -96.204,15                                | 513.331,21  |
| 2076  | 9.565,47  | 92.488,87                       | -82.923,40                                | 430.407,81  |
| 2077  | 7.997,29  | 79.041,94                       | -71.044,65                                | 359.363,16  |
| 2078  | 6.623,25  | 67.092,18                       | -60.468,93                                | 298.894,23  |
| 2079  | 5.427,71  | 56.536,63                       | -51.108,92                                | 247.785,31  |
| 2080  | 4.395,83  | 47.268,13                       | -42.872,30                                | 204.913,01  |
| 2081  | 3.513,62  | 39.179,24                       | -35.665,62                                | 169.247,39  |
| 2082  | 2.767,70  | 32.167,72                       | -29.400,02                                | 139.847,37  |
| 2083  | 2.144,95  | 26.131,57                       | -23.986,62                                | 115.860,75  |
| 2084  | 1.632,71  | 20.980,30                       | -19.347,59                                | 96.513,16   |
| 2085  | 1.218,76  | 16.627,75                       | -15.408,99                                | 81.104,17   |
| 2086  | 890,86  | 12.991,59                       | -12.100,73                                | 69.003,44   |
| 2087  | 636,91  | 9.998,81                        | -9.361,90                                 | 59.641,54   |
| 2088  | 445,05  | 7.575,35                        | -7.130,30                                 | 52.511,24   |
| 2089  | 303,59  | 5.642,50                        | -5.338,91                                 | 47.172,33   |
| 2090  | 201,13  | 4.126,02                        | -3.924,89                                 | 43.247,44   |
| 2091  | 127,80  | 2.953,27                        | -2.825,47                                 | 40.421,97   |
| 2092  | 77,12   | 2.066,12                        | -1.989,00                                 | 38.432,97   |
| 2093  | 44,35   | 1.414,45                        | -1.370,10                                 | 37.062,87   |
| 2094  | 24,91   | 947,86                          | -922,95                                   | 36.139,92   |
| 2095  | 14,23   | 621,18                          | -606,95                                   | 35.532,97   |
| 2096  | 8,35  | 396,68                          | -388,33                                   | 35.144,64   |

**RREO-Anexo 10 - RPPS | Tabela 10 - Demonstrativo da Projeção Atuarial do Regime Próprio de Previdência dos Servidores**

| Projeção Atuarial do RPPS - Fundo em Repartição (Plano Financeiro) | Projeção Atuarial do RPPS - Fundo em Repartição (Plano Financeiro) |                                 |   |   |
|--|--|---------------------------------|---|---|
|  | Projeção Atuarial do RPPS - Fundo em Repartição (Plano Financeiro) |                                 |   |   |
|  | RECEITAS<br>PREVIDENCIÁRIAS (a)                                    | DESPESAS<br>PREVIDENCIÁRIAS (b) | RESULTADO PREVIDENCIÁRIO (c) =<br>(a - b) | SALDO FINANCEIRO DO EXERCÍCIO (d) = ("d" exercício<br>Anterior) + (c) |
| 2022   |  |                                 |   |   |



**Relatório Resumido de Execução Orçamentária Simplificado**  
**Prefeitura Municipal de Fagundes Varela - RS (Poder Executivo)**  
**CNPJ:**  
**Exercício: 2023**  
**Período de referência: 6º bimestre**

| Projeção Atuarial do RPPS - Fundo em Repartição (Plano Financeiro) | Projeção Atuarial do RPPS - Fundo em Repartição (Plano Financeiro) |                                 |   |   |
|--|--|---------------------------------|---|---|
|  | Projeção Atuarial do RPPS - Fundo em Repartição (Plano Financeiro) |                                 |   |   |
|  | RECEITAS<br>PREVIDENCIÁRIAS (a)                                    | DESPESAS<br>PREVIDENCIÁRIAS (b) | RESULTADO PREVIDENCIÁRIO (c) =<br>(a - b) | SALDO FINANCEIRO DO EXERCÍCIO (d) = ("d" exercício<br>Anterior) + (c) |
| 2023   |  |                                 |   |   |
| 2024   |  |                                 |   |   |
| 2025   |  |                                 |   |   |
| 2026   |  |                                 |   |   |
| 2027   |  |                                 |   |   |
| 2028   |  |                                 |   |   |
| 2029   |  |                                 |   |   |
| 2030   |  |                                 |   |   |
| 2031   |  |                                 |   |   |
| 2032   |  |                                 |   |   |
| 2033   |  |                                 |   |   |
| 2034   |  |                                 |   |   |
| 2035   |  |                                 |   |   |
| 2036   |  |                                 |   |   |
| 2037   |  |                                 |   |   |
| 2038   |  |                                 |   |   |
| 2039   |  |                                 |   |   |
| 2040   |  |                                 |   |   |
| 2041   |  |                                 |   |   |
| 2042   |  |                                 |   |   |
| 2043   |  |                                 |   |   |
| 2044   |  |                                 |   |   |
| 2045   |  |                                 |   |   |
| 2046   |  |                                 |   |   |
| 2047   |  |                                 |   |   |
| 2048   |  |                                 |   |   |
| 2049   |  |                                 |   |   |
| 2050   |  |                                 |   |   |
| 2051   |  |                                 |   |   |
| 2052   |  |                                 |   |   |
| 2053   |  |                                 |   |   |
| 2054   |  |                                 |   |   |
| 2055   |  |                                 |   |   |
| 2056   |  |                                 |   |   |
| 2057   |  |                                 |   |   |
| 2058   |  |                                 |   |   |
| 2059   |  |                                 |   |   |
| 2060   |  |                                 |   |   |
| 2061   |  |                                 |   |   |
| 2062   |  |                                 |   |   |
| 2063   |  |                                 |   |   |
| 2064   |  |                                 |   |   |
| 2065   |  |                                 |   |   |


| Projeção Atuarial do RPPS - Fundo em Repartição (Plano Financeiro) | Projeção Atuarial do RPPS - Fundo em Repartição (Plano Financeiro) |                                 |   |   |
|--|--|---------------------------------|---|---|
|  | Projeção Atuarial do RPPS - Fundo em Repartição (Plano Financeiro) |                                 |   |   |
|  | RECEITAS<br>PREVIDENCIÁRIAS (a)                                    | DESPESAS<br>PREVIDENCIÁRIAS (b) | RESULTADO PREVIDENCIÁRIO (c) =<br>(a - b) | SALDO FINANCEIRO DO EXERCÍCIO (d) = ("d" exercício<br>Anterior) + (c) |
| 2066   |  |                                 |   |   |
| 2067   |  |                                 |   |   |
| 2068   |  |                                 |   |   |
| 2069   |  |                                 |   |   |
| 2070   |  |                                 |   |   |
| 2071   |  |                                 |   |   |
| 2072   |  |                                 |   |   |
| 2073   |  |                                 |   |   |
| 2074   |  |                                 |   |   |
| 2075   |  |                                 |   |   |
| 2076   |  |                                 |   |   |
| 2077   |  |                                 |   |   |
| 2078   |  |                                 |   |   |
| 2079   |  |                                 |   |   |
| 2080   |  |                                 |   |   |
| 2081   |  |                                 |   |   |
| 2082   |  |                                 |   |   |
| 2083   |  |                                 |   |   |
| 2084   |  |                                 |   |   |
| 2085   |  |                                 |   |   |
| 2086   |  |                                 |   |   |
| 2087   |  |                                 |   |   |
| 2088   |  |                                 |   |   |
| 2089   |  |                                 |   |   |
| 2090   |  |                                 |   |   |
| 2091   |  |                                 |   |   |
| 2092   |  |                                 |   |   |
| 2093   |  |                                 |   |   |
| 2094   |  |                                 |   |   |
| 2095   |  |                                 |   |   |
| 2096   |  |                                 |   |   |

**RREO-Anexo 10 - RPPS | Tabela 10 - Demonstrativo da Projeção Atuarial do Regime Próprio de Previdência dos Servidores**

| Notas Explicativas | Valores    |
|--------------------|------------|
|                    | 31/12/2023 |
| Notas Explicativas | -          |
| Notas Explicativas |            |

**RREO-Anexo 11 | Tabela 11.0 - Demonstrativo da Receita de Alienação de Ativos e Aplicação dos Recursos**

| Receitas   | Execução da Receita     |                         |                     |
|--|-------------------------|-------------------------|---------------------|
|  | PREVISÃO ATUALIZADA (a) | RECEITAS REALIZADAS (b) | SALDO (c) = (a - b) |
| <b>Receitas</b>                                  | -                       | -                       | -                   |
| RECEITAS DE ALIENAÇÃO DE ATIVOS (I)              | 260.000,00              | 1.015.300,00            | -755.300,00         |
| Receita de Alienação de Bens Móveis              | 260.000,00              | 1.015.300,00            | -755.300,00         |
| Receita de Alienação de Bens Imóveis             |                         |                         |                     |
| Receita de Alienação de Bens Intangíveis         |                         |                         |                     |
| Receita de Rendimentos de Aplicações Financeiras |                         |                         |                     |

|   |  |
|---|--|
|  <div> Sistema de Informações<br/>Contábeis e Fiscais<br/>do Setor Público Brasileiro </div> <div> TESOURO NACIONAL </div> | Relatório Resumido de Execução Orçamentária Simplificado       |
|   | Prefeitura Municipal de Fagundes Varela - RS (Poder Executivo) |
|   | CNPJ:  |
|   | Exercício: 2023  |
|   | Período de referência: 6º bimestre                             |

RREO-Anexo 11 | Tabela 11.0 - Demonstrativo da Receita de Alienação de Ativos e Aplicação dos Recursos

| Despesas  | Execução da Despesa    |                         |                     |                    |  |                                 |                   |
|---|------------------------|-------------------------|---------------------|--------------------|--|---------------------------------|-------------------|
|   | DOTAÇÃO ATUALIZADA (d) | DESPESAS EMPENHADAS (e) | DESPESAS LIQUIDADAS | DESPESAS PAGAS (f) | DESPESAS INSCRITAS EM RESTOS A PAGAR NÃO PROCESSADOS | PAGAMENTO DE RESTOS A PAGAR (g) | SALDO (h) = (d-e) |
| <b>Despesas</b>                                       | -                      | -                       | -                   | -                  | -  | -                               | -                 |
| APLICAÇÃO DOS RECURSOS DA ALIENAÇÃO DE ATIVOS (II)    | 1.258.170,76           | 1.025.270,76            | 1.025.270,76        | 1.025.270,76       | 0,00   | 0,00                            | 232.900,00        |
| DESPESAS DE CAPITAL                                   | 1.258.170,76           | 1.025.270,76            | 1.025.270,76        | 1.025.270,76       | 0,00   | 0,00                            | 232.900,00        |
| Investimentos   | 1.258.170,76           | 1.025.270,76            | 1.025.270,76        | 1.025.270,76       |  |                                 | 232.900,00        |
| Inversões Financeiras                                 |                        |                         |                     |                    |  |                                 |                   |
| Amortização da Dívida                                 |                        |                         |                     |                    |  |                                 |                   |
| DESPESAS CORRENTES DOS REGIMES DE PREVIDÊNCIA         | 0,00                   | 0,00                    | 0,00                | 0,00               | 0,00   | 0,00                            | 0,00              |
| Regime Geral da Previdência Social                    |                        |                         |                     |                    |  |                                 |                   |
| Regime Próprio de Previdência dos Servidores Públicos |                        |                         |                     |                    |  |                                 |                   |

**RREO-Anexo 11 | Tabela 11.0 - Demonstrativo da Receita de Alienação de Ativos e Aplicação dos Recursos**

| Saldo Financeiro a Aplicar | Saldo Financeiro a Aplicar |                                 |                                 |
|----------------------------|----------------------------|---------------------------------|---------------------------------|
|                            | 2022 (I)                   | 2023 (J) = (Ib - (II f + II g)) | SALDO ATUAL (K) = (III + III j) |
| Saldo Financeiro a Aplicar | -                          | -                               | -                               |
| VALOR (III)                | 31.070,84                  | -9.970,76                       | 21.100,08                       |

**RREO-Anexo 11 | Tabela 11.0 - Demonstrativo da Receita de Alienação de Ativos e Aplicação dos Recursos**

| Notas Explicativas | Valores    |
|--------------------|------------|
|                    | 31/12/2023 |
| Notas Explicativas | -          |
| Notas Explicativas |            |

**RREO-Anexo 13 | Tabela 13.0 - Demonstrativo das Parcerias Público-Privadas**

| Impactos das Contratações de PPP                       | Especificação de PPP                                |                            |
|--|---|----------------------------|
|  | SALDO TOTAL EM 31 DE DEZEMBRO DO EXERCÍCIO ANTERIOR | SALDO FINAL ATÉ O BIMESTRE |
| Impactos das Contratações de PPP                       | -   | -                          |
| TOTAL DE ATIVOS  | 0,00  | 0,00                       |
| Ativos Constituídos pela SPE                           |   |                            |
| TOTAL DE PASSIVOS                                      | 0,00  | 0,00                       |
| Obrigações decorrentes de Ativos Constituídos pela SPE |   |                            |
| Provisões de PPP                                       |   |                            |
| Outros Passivos  |   |                            |
| ATOS POTENCIAIS PASSIVOS                               | 0,00  | 0,00                       |
| Obrigações Contratuais                                 |   |                            |
| Riscos não Provisionados                               |   |                            |
| Garantias Concedidas                                   |   |                            |
| Outros Passivos Contingentes                           |   |                            |

|   |  |  |  |  |  |  |  |  |  |  |  |
|---|--|--|--|--|--|--|--|--|--|--|--|
| <div><div>siconfi</div><div>Sistema de Informações Contábeis e Fiscais do Setor Público Brasileiro</div><div>TESOURO NACIONAL</div></div> | Relatório Resumido de Execução Orçamentária Simplificado       |  |  |  |  |  |  |  |  |  |  |
|   | Prefeitura Municipal de Fagundes Varela - RS (Poder Executivo) |  |  |  |  |  |  |  |  |  |  |
|   | CNPJ:  |  |  |  |  |  |  |  |  |  |  |
|   | Exercício: 2023  |  |  |  |  |  |  |  |  |  |  |
|   | Período de referência: 6º bimestre                             |  |  |  |  |  |  |  |  |  |  |

RREO-Anexo 13 | Tabela 13.0 - Demonstrativo das Parcerias Público-Privadas | Do Ente Federado, exceto estatais não dependentes - Contratadas (I.1)

| Despesas de PPP Do Ente Federado, exceto estatais não dependentes - Contratadas (I.1) | Despesas de PPP    |                         |          |          |          |          |          |          |          |          |          |
|---|--------------------|-------------------------|----------|----------|----------|----------|----------|----------|----------|----------|----------|
|   | EXERCÍCIO ANTERIOR | EXERCÍCIO CORRENTE (EC) | <EC + 1> | <EC + 2> | <EC + 3> | <EC + 4> | <EC + 5> | <EC + 6> | <EC + 7> | <EC + 8> | <EC + 9> |

RREO-Anexo 13 | Tabela 13.0 - Demonstrativo das Parcerias Público-Privadas | Do Ente Federado, exceto estatais não dependentes - A Contratar (I.2)

| Despesas de PPP Do Ente Federado, exceto estatais não dependentes - A contratar (I.2) | Despesas de PPP    |                         |          |          |          |          |          |          |          |          |          |
|---|--------------------|-------------------------|----------|----------|----------|----------|----------|----------|----------|----------|----------|
|   | EXERCÍCIO ANTERIOR | EXERCÍCIO CORRENTE (EC) | <EC + 1> | <EC + 2> | <EC + 3> | <EC + 4> | <EC + 5> | <EC + 6> | <EC + 7> | <EC + 8> | <EC + 9> |

RREO-Anexo 13 | Tabela 13.0 - Demonstrativo das Parcerias Público-Privadas | Das Estatais Não-Dependentes (II.1)


| Despesas de PPP das Estatais Não-dependentes - Contratadas (II.1) | Despesas de PPP    |                         |          |          |          |          |          |          |          |          |          |
|---|--------------------|-------------------------|----------|----------|----------|----------|----------|----------|----------|----------|----------|
|   | EXERCÍCIO ANTERIOR | EXERCÍCIO CORRENTE (EC) | <EC + 1> | <EC + 2> | <EC + 3> | <EC + 4> | <EC + 5> | <EC + 6> | <EC + 7> | <EC + 8> | <EC + 9> |

RREO-Anexo 13 | Tabela 13.0 - Demonstrativo das Parcerias Público-Privadas | Das Estatais Não Dependentes - A contratar (II.2)

| Despesas de PPP das Estatais Não-dependentes - A Contratar (II.2) | Despesas de PPP    |                         |          |          |          |          |          |          |          |          |          |
|---|--------------------|-------------------------|----------|----------|----------|----------|----------|----------|----------|----------|----------|
|   | EXERCÍCIO ANTERIOR | EXERCÍCIO CORRENTE (EC) | <EC + 1> | <EC + 2> | <EC + 3> | <EC + 4> | <EC + 5> | <EC + 6> | <EC + 7> | <EC + 8> | <EC + 9> |

RREO-Anexo 13 | Tabela 13.0 - Demonstrativo das Parcerias Público-Privadas

| Total das Despesas de PPP   | Despesas de PPP    |                         |          |          |          |          |          |          |          |          |          |
|---|--------------------|-------------------------|----------|----------|----------|----------|----------|----------|----------|----------|----------|
|   | EXERCÍCIO ANTERIOR | EXERCÍCIO CORRENTE (EC) | <EC + 1> | <EC + 2> | <EC + 3> | <EC + 4> | <EC + 5> | <EC + 6> | <EC + 7> | <EC + 8> | <EC + 9> |
| Total das Despesas de PPP   | -                  | -                       | -        | -        | -        | -        | -        | -        | -        | -        | -        |
| TOTAL DAS DESPESAS DE PPP DO ENTE FEDERADO (I) = (I.1 + I.2)                |                    |                         |          |          |          |          |          |          |          |          |          |
| TOTAL DAS DESPESAS DE PPP DAS ESTATAIS NÃO-DEPENDENTES (II) = (II.1 + II.2) |                    |                         |          |          |          |          |          |          |          |          |          |
| TOTAL DAS DESPESAS DE PPP (III) = (I + II)                                  |                    |                         |          |          |          |          |          |          |          |          |          |
| RECEITA CORRENTE LÍQUIDA (RCL) (IV)   |                    |                         |          |          |          |          |          |          |          |          |          |
| TOTAL DAS DESPESAS CONSIDERADAS PARA O LIMITE = (I)                         |                    |                         |          |          |          |          |          |          |          |          |          |
| TOTAL DAS DESPESAS CONSIDERADAS PARA O LIMITE / RCL (%) (V) = (I / IV)      |                    |                         |          |          |          |          |          |          |          |          |          |

|   |  |
|---|--|
|  <div> Sistema de Informações<br/>Contábeis e Fiscais<br/>do Setor Público Brasileiro </div> <div> TESOURO NACIONAL </div> | Relatório Resumido de Execução Orçamentária Simplificado       |
|   | Prefeitura Municipal de Fagundes Varela - RS (Poder Executivo) |
|   | CNPJ:  |
|   | Exercício: 2023  |
|   | Período de referência: 6º bimestre                             |

RREO-Anexo 13 | Tabela 13.0 - Demonstrativo das Parcerias Público-Privadas

| Notas Explicativas | Valores    |
|--------------------|------------|
|                    | 31/12/2023 |
| Notas Explicativas | -          |
| Notas Explicativas |            |

RREO-Anexo 14 | Tabela 14.0 - Demonstrativo Simplificado do Relatório Resumido da Execução Orçamentária - Municípios e DF

| Balanco Orçamentário  | Valores        |
|---|----------------|
|   | Até o Bimestre |
| Balanco Orçamentário  | -              |
| RECEITAS  |                |
| Previsão Inicial  | 32.200.000,00  |
| Previsão Atualizada   | 32.200.000,00  |
| Receitas Realizadas   | 36.476.959,27  |
| Déficit Orçamentário  |                |
| Saldos de Exercícios Anteriores (Utilizados para Créditos Adicionais) | 1.947.462,41   |
| DESPESAS  |                |
| Dotação Inicial   | 31.920.000,00  |
| Dotação Atualizada  | 39.313.833,86  |
| Despesas Empenhadas   | 33.387.475,25  |
| Despesas Liquidadas   | 32.580.680,33  |
| Despesas Pagas  | 32.277.513,32  |
| Superávit Orçamentário  | 3.089.484,02   |

RREO-Anexo 14 | Tabela 14.0 - Demonstrativo Simplificado do Relatório Resumido da Execução Orçamentária - Municípios e DF

| Despesas por Função/Subfunção | Valores        |
|-------------------------------|----------------|
|                               | Até o Bimestre |
| Despesas por Função/Subfunção | -              |
| Despesas Empenhadas           | 33.387.475,25  |
| Despesas Liquidadas           | 32.580.680,33  |

RREO-Anexo 14 | Tabela 14.0 - Demonstrativo Simplificado do Relatório Resumido da Execução Orçamentária - Municípios e DF

| Receita Corrente Líquida - RCL  | Valores        |
|---|----------------|
|   | Até o Bimestre |
| Receita Corrente Líquida - RCL  | -              |
| Receita Corrente Líquida  | 26.840.695,70  |
| Receita Corrente Líquida Ajustada para Cálculo dos Limites de Endividamento       | 26.534.828,74  |
| Receita Corrente Líquida Ajustada para Cálculo dos Limites da Despesa com Pessoal | 26.329.772,74  |

RREO-Anexo 14 | Tabela 14.0 - Demonstrativo Simplificado do Relatório Resumido da Execução Orçamentária - Municípios e DF

| Receitas e Despesas do Regime Próprio de Previdência dos Servidores | Valores        |
|---|----------------|
|   | Até o Bimestre |
| Receitas e Despesas do Regime Próprio de Previdência dos Servidores | -              |
| Fundo em Capitalização (PLANO PREVIDENCIÁRIO)                       |                |
| Receitas Previdenciárias Realizadas                                 | 5.722.073,47   |
| Despesas Previdenciárias Empenhadas                                 | 3.108.911,36   |
| Despesas Previdenciárias Liquidadas                                 | 3.100.202,85   |
| Despesas Previdenciárias Pagas                                      | 3.091.494,34   |
| Resultado Previdenciário  | 2.613.162,11   |
| Fundo em Repartição (PLANO FINANCEIRO)                              |                |
| Receitas Previdenciárias Realizadas                                 |                |
| Despesas Previdenciárias Empenhadas                                 |                |
| Despesas Previdenciárias Liquidadas                                 |                |
| Despesas Previdenciárias Pagas                                      |                |
| Resultado Previdenciário  |                |

RREO-Anexo 14 | Tabela 14.0 - Demonstrativo Simplificado do Relatório Resumido da Execução Orçamentária - Municípios e DF

| Resultados Primário e Nominal                  | Verificação das Metas dos Resultados Nominal e Primário |                                      |                           |
|--|---|--------------------------------------|---------------------------|
|  | Meta Fixada no Anexo de Metas Fiscais da LDO (a)        | Resultado Apurado até o Bimestre (b) | % em Relação à Meta (b/a) |
| Resultados Primário e Nominal                  | -   | -                                    | -                         |
| RESULTADO PRIMÁRIO (SEM RPPS) - Acima da Linha | -1.126.118,99   | -1.550.224,66                        | 1,38                      |
| RESULTADO NOMINAL (SEM RPPS) - Abaixo da Linha | -1.175.615,26   | -1.051.419,64                        | 0,89                      |

RREO-Anexo 14 | Tabela 14.0 - Demonstrativo Simplificado do Relatório Resumido da Execução Orçamentária - Municípios e DF

**Relatório Resumido de Execução Orçamentária Simplificado**  
**Prefeitura Municipal de Fagundes Varela - RS (Poder Executivo)**  
**CNPJ:**  
**Exercício: 2023**  
**Período de referência: 6º bimestre**

| Restos a Pagar por Poder e Ministério Público        | Estágios dos Restos a Pagar |                             |                          |               |
|--|-----------------------------|-----------------------------|--------------------------|---------------|
|  | Inscrição                   | Cancelamento Até o Bimestre | Pagamento Até o Bimestre | Saldo a Pagar |
| <b>Restos a Pagar por Poder e Ministério Público</b> | -                           | -                           | -                        | -             |
| RESTOS A PAGAR PROCESSADOS                           | 464.425,87                  | 314,72                      | 464.111,15               | 0,00          |
| Poder Executivo                                      | 458.882,21                  | 314,72                      | 458.567,49               |               |
| Poder Legislativo                                    | 5.543,66                    |                             | 5.543,66                 |               |
| Poder Judiciário                                     |                             |                             |                          |               |
| Ministério Público                                   |                             |                             |                          |               |
| Defensoria Pública                                   |                             |                             |                          |               |
| RESTOS A PAGAR NÃO PROCESSADOS                       | 1.127.190,53                | 25.209,41                   | 1.101.981,12             | 0,00          |
| Poder Executivo                                      | 1.127.190,53                | 25.209,41                   | 1.101.981,12             |               |
| Poder Legislativo                                    |                             |                             |                          |               |
| Poder Judiciário                                     |                             |                             |                          |               |
| Ministério Público                                   |                             |                             |                          |               |
| Defensoria Pública                                   |                             |                             |                          |               |
| <b>TOTAL</b>   | <b>1.591.616,40</b>         | <b>25.524,13</b>            | <b>1.566.092,27</b>      | <b>0,00</b>   |

**RREO-Anexo 14 | Tabela 14.0 - Demonstrativo Simplificado do Relatório Resumido da Execução Orçamentária - Municípios e DF**

| Despesas com Manutenção e Desenvolvimento do Ensino  | Apuração das Despesas com Ensino |                                 |                           |
|--|----------------------------------|---------------------------------|---------------------------|
|  | Valor Apurado Até o Bimestre     | Limites Constitucionais Anuais  |                           |
|  |                                  | % Mínimo a Aplicar no Exercício | % Aplicado Até o Bimestre |
| <b>Despesas com Manutenção e Desenvolvimento do Ensino</b>                                     | -                                | -                               | -                         |
| Mínimo Anual de <18% / 25%> das Receitas de Impostos na Manutenção e Desenvolvimento do Ensino | 7.134.503,68                     | 25,00                           | 29,04                     |
| Mínimo Anual de 70% do FUNDEB na Remuneração dos Profissionais da Educação Básica              | 1.832.369,29                     | 70,00                           | 99,11                     |
| Percentual de 50% da Complementação da União ao FUNDEB (VAAT) na Educação Infantil             |                                  | 50,00                           |                           |
| Mínimo de 15% da Complementação da União ao FUNDEB (VAAT) em Despesas de Capital               |                                  | 15,00                           |                           |

**RREO-Anexo 14 | Tabela 14.0 - Demonstrativo Simplificado do Relatório Resumido da Execução Orçamentária - Municípios e DF**

| Receitas de Operações de Crédito e Despesas de Capital        | Apuração das Receitas de Operações de Crédito e Despesas de Capital |                     |
|---|---|---------------------|
|   | Valor Apurado no Exercício  | Saldo Não Realizado |
| <b>Receitas de Operações de Crédito e Despesas de Capital</b> | -   | -                   |
| Receitas de Operações de Crédito                              | 1.414.311,73  | -1.414.311,73       |
| Despesa de Capital Líquida                                    | 7.903.069,35  | 1.945.917,73        |

**RREO-Anexo 14 | Tabela 14.0 - Demonstrativo Simplificado do Relatório Resumido da Execução Orçamentária - Municípios e DF**

| Projeção Atuarial dos Regimes de Previdência        | Exercício de Apuração |               |               |               |
|---|-----------------------|---------------|---------------|---------------|
|   | Exercício             | 10º Exercício | 20º Exercício | 35º Exercício |
| <b>Projeção Atuarial dos Regimes de Previdência</b> | -                     | -             | -             | -             |
| Fundo em Capitalização (Plano Previdenciário)       |                       |               |               |               |
| Receitas Previdenciárias                            | 2.488.249,51          | 1.742.156,32  | 1.061.320,73  | 99.924,15     |
| Despesas Previdenciárias                            | 2.206.330,32          | 2.126.810,75  | 1.737.635,31  | 732.953,68    |
| Resultado Previdenciário                            | 281.919,19            | -384.654,43   | -676.314,58   | -633.029,53   |
| Fundo em Repartição (Plano Financeiro)              |                       |               |               |               |
| Receitas Previdenciárias                            |                       |               |               |               |
| Despesas Previdenciárias                            |                       |               |               |               |
| Resultado Previdenciário                            | 0,00                  | 0,00          | 0,00          | 0,00          |

**RREO-Anexo 14 | Tabela 14.0 - Demonstrativo Simplificado do Relatório Resumido da Execução Orçamentária - Municípios e DF**

| Receita da Alienação de Ativos e Aplicação dos Recursos        | Apuração da Receita da Alienação de Ativos e Aplicação dos Recursos |                  |
|--|---|------------------|
|  | Valor Apurado no Exercício  | Saldo a Realizar |
| <b>Receita da Alienação de Ativos e Aplicação dos Recursos</b> | -   | -                |
| Receitas da Alienação de Ativos                                | 1.015.300,00  | -755.300,00      |
| Aplicação dos Recursos da Alienação de Ativos                  | 1.025.270,76  | 232.900,00       |

**RREO-Anexo 14 | Tabela 14.0 - Demonstrativo Simplificado do Relatório Resumido da Execução Orçamentária - Municípios e DF**

| Despesas com Ações e Serviços Públicos de Saúde                                     | Apuração das Despesas com Saúde |                                 |                           |
|---|---------------------------------|---------------------------------|---------------------------|
|   | Valor Apurado Até o Bimestre    | Limites Constitucionais Anuais  |                           |
|   |                                 | % Mínimo a Aplicar no Exercício | % Aplicado Até o Bimestre |
| <b>Despesas com Ações e Serviços Públicos de Saúde</b>                              | -                               | -                               | -                         |
| Despesas com Ações e Serviços Públicos de Saúde Executadas com Recursos de Impostos | 4.511.173,09                    | 15,00                           | 19,40                     |

**RREO-Anexo 14 | Tabela 14.0 - Demonstrativo Simplificado do Relatório Resumido da Execução Orçamentária - Municípios e DF**

| Despesas de Caráter Continuado Derivadas de PPP        | Valor Realizado no Período          |
|--|-------------------------------------|
|  | Valor Apurado no Exercício Corrente |
| <b>Despesas de Caráter Continuado Derivadas de PPP</b> | -                                   |



**Relatório Resumido de Execução Orçamentária Simplificado**  
**Prefeitura Municipal de Fagundes Varela - RS (Poder Executivo)**  
**CNPJ:**  
**Exercício: 2023**  
**Período de referência: 6º bimestre**

| Despesas de Caráter Continuado Derivadas de PPP         | Valor Realizado no Período          |
|---|-------------------------------------|
| Total das Despesas Consideradas para o Limite / RCL (%) | Valor Apurado no Exercício Corrente |

**RREO-Anexo 14 | Tabela 14.0 - Demonstrativo Simplificado do Relatório Resumido da Execução Orçamentária - Municípios e DF**

| Notas Explicativas        | Valores    |
|---------------------------|------------|
|                           | 31/12/2023 |
| <b>Notas Explicativas</b> | -          |
| Notas Explicativas        |            |

## Lista de Assinaturas

|               |
|---------------|
| Assinatura: 1 |
|               |
| Assinatura: 2 |
|               |
| Assinatura: 3 |
|               |
| Assinatura: 4 |
|               |
| Assinatura: 5 |
|               |
| Assinatura: 6 |
|               |

As assinaturas digitais podem ser verificadas no arquivo PDF.