



MAPA DE EMPRESAS

Boletim do 1º quadrimestre de 2020
gov.br/mapadeempresas

MINISTÉRIO DA
ECONOMIA



BOLETIM DO MAPA DE EMPRESAS

O que é?

Ferramenta com dados confiáveis e atualizados
quadrimestralmente sobre o registro de empresas.



Tempo médio
para abertura



Número de
empreendimentos
abertos e fechados



Localização
e atividades
desenvolvidas





MAPA DE EMPRESAS

Ações de incentivo

mar/19

Registro automático (MP 876/19): Recebimento do número do CNPJ no ato da solicitação do registro, reduzindo tempo de abertura de empresas.

abr/19

MP de Liberdade econômica (MP 881/19): Dispensadas de alvará e licenças para atividades de baixo risco.

jun/19

Dispensa de licenciamento (Resolução CGSIM 51/19): 298 atividades de baixo risco foram dispensadas de alvará e licenças (+ de 60% das atividades registradas).

set/19

Aprovação da Lei de Liberdade Econômica (Lei 13.874/19): Registro automático para todas as empresas, dispensa de alvará e licenciamento para atividades de baixo risco.

mar/20

Registro de empresa com biometria facial (IN DREI 75/20): Biometria facial como alternativa na Junta Comercial do Rio de Janeiro, para abertura, alteração e encerramento de empresas.

jun/20

Revisão completa das normas de registro (IN DREI 81/20): Simplificação e unificação de 56 normas de registro.



Mais informações:
gov.br/mapadeempresas

PANORAMA DAS EMPRESAS NO BRASIL

18.466.444

empresas ativas

ao final do 1º quadrimestre/2020

Estados com maior número de empresas	Empresas Ativas	Abertas no 1º quad de 2020
São Paulo	5,2 milhões	295 mil
Minas Gerais	2,0 milhões	115 mil
Rio de Janeiro	1,7 milhões	101 mil

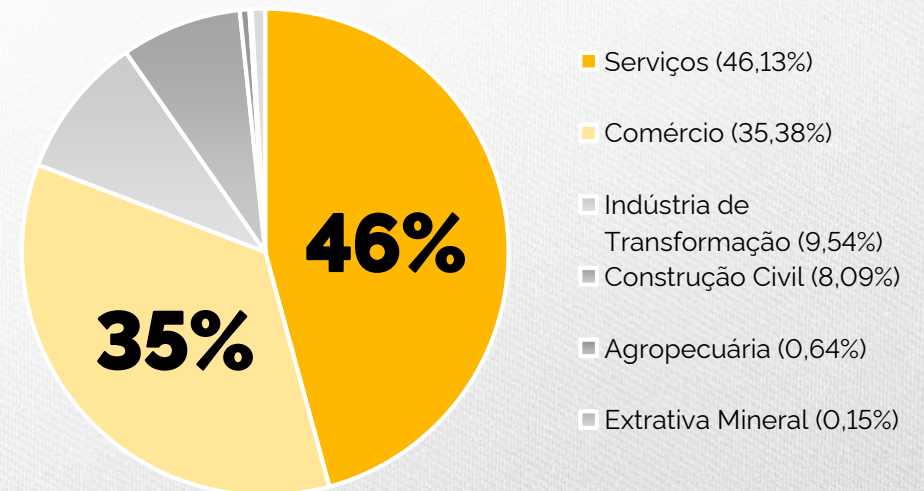
Saldo de



686.849

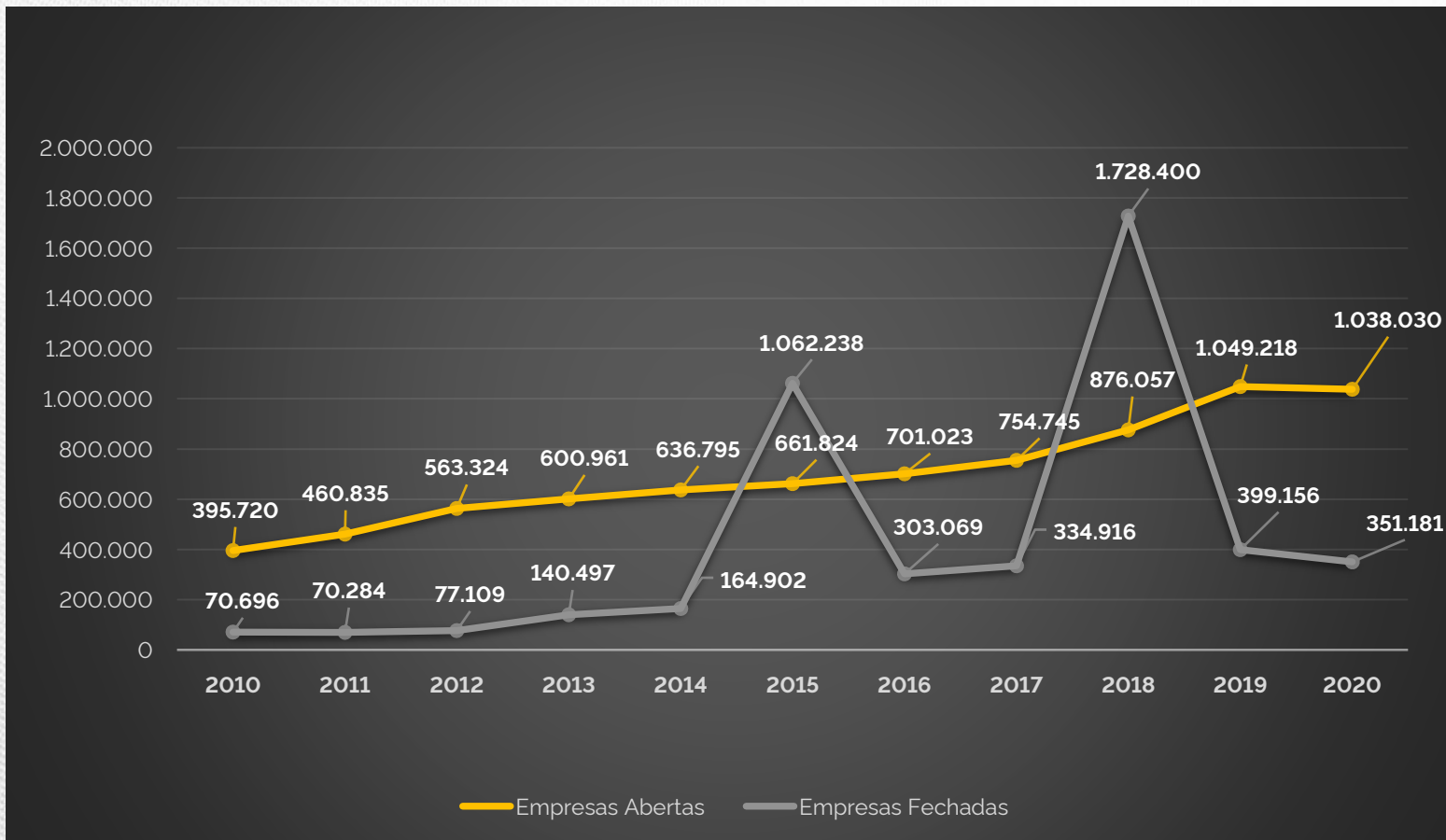
empresas no 1º quadrimestre de 2020.

Crescimento de 1,2% em relação ao 3º quadrimestre de 2019.



ABERTURA E FECHAMENTO DE EMPRESAS

1º Quadrimestre (2010-2020)

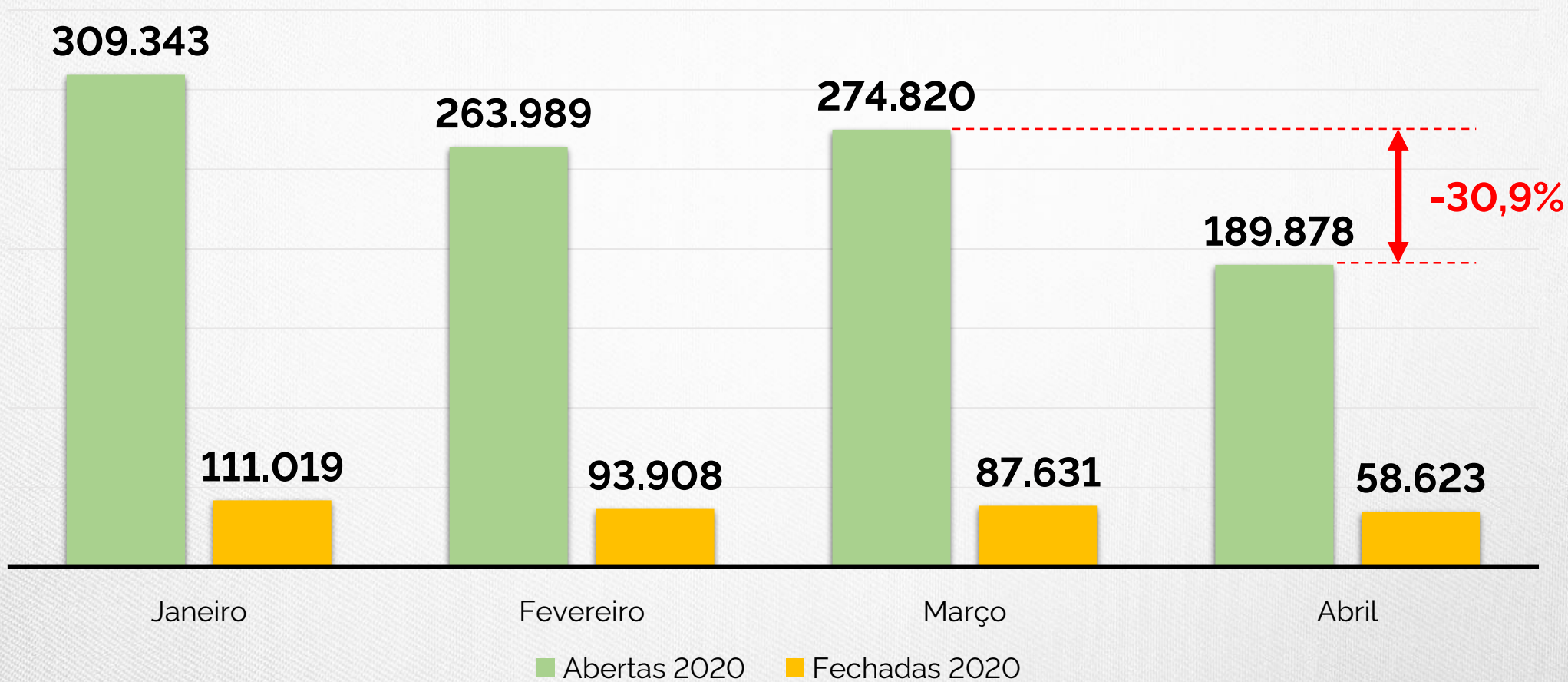


 **1 milhão**
de novas empresas em 2020.



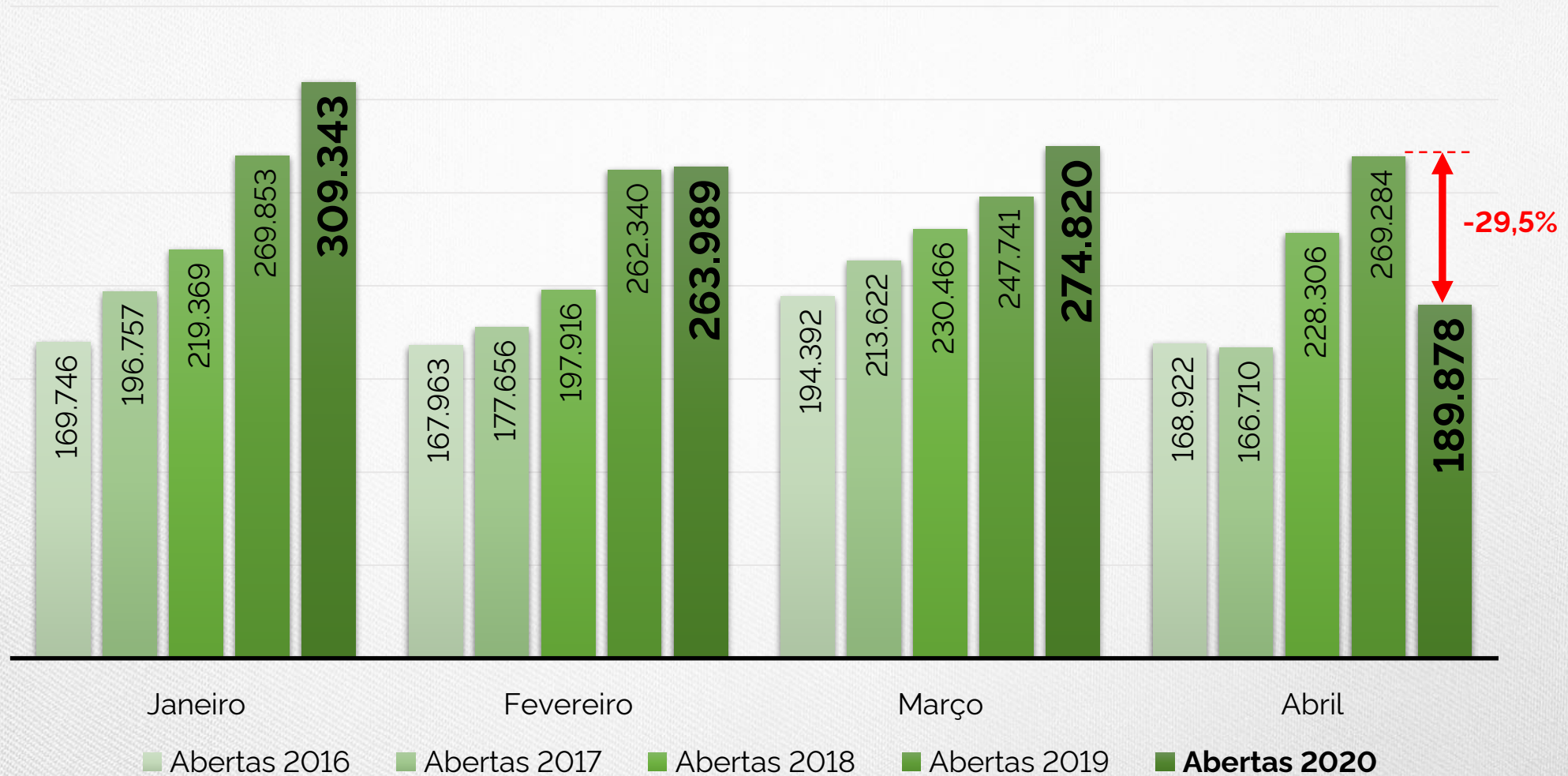
FLUXO DE ABERTURA E FECHAMENTO DE EMPRESAS

1º Quadrimestre (jan-abr)



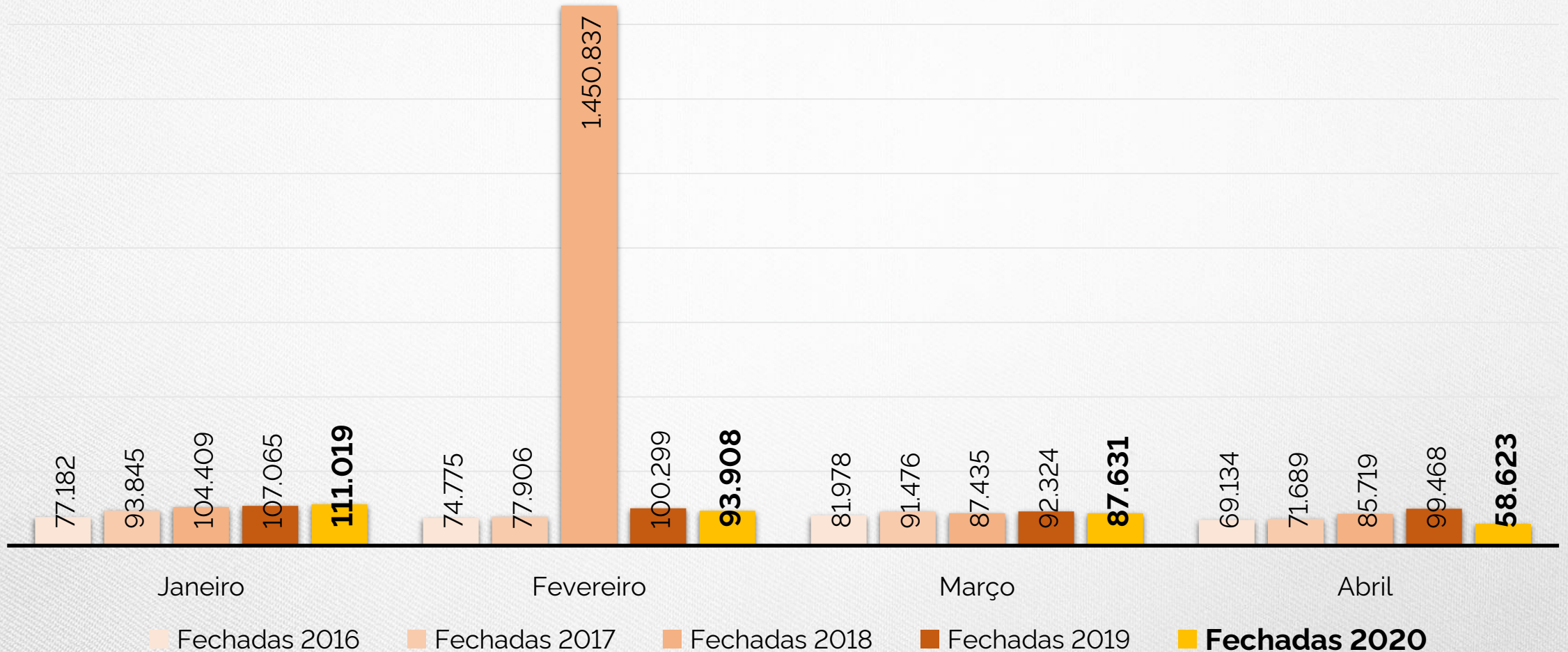
FLUXO DE ABERTURA DE EMPRESAS

Comparativo mensal (2016-2020)



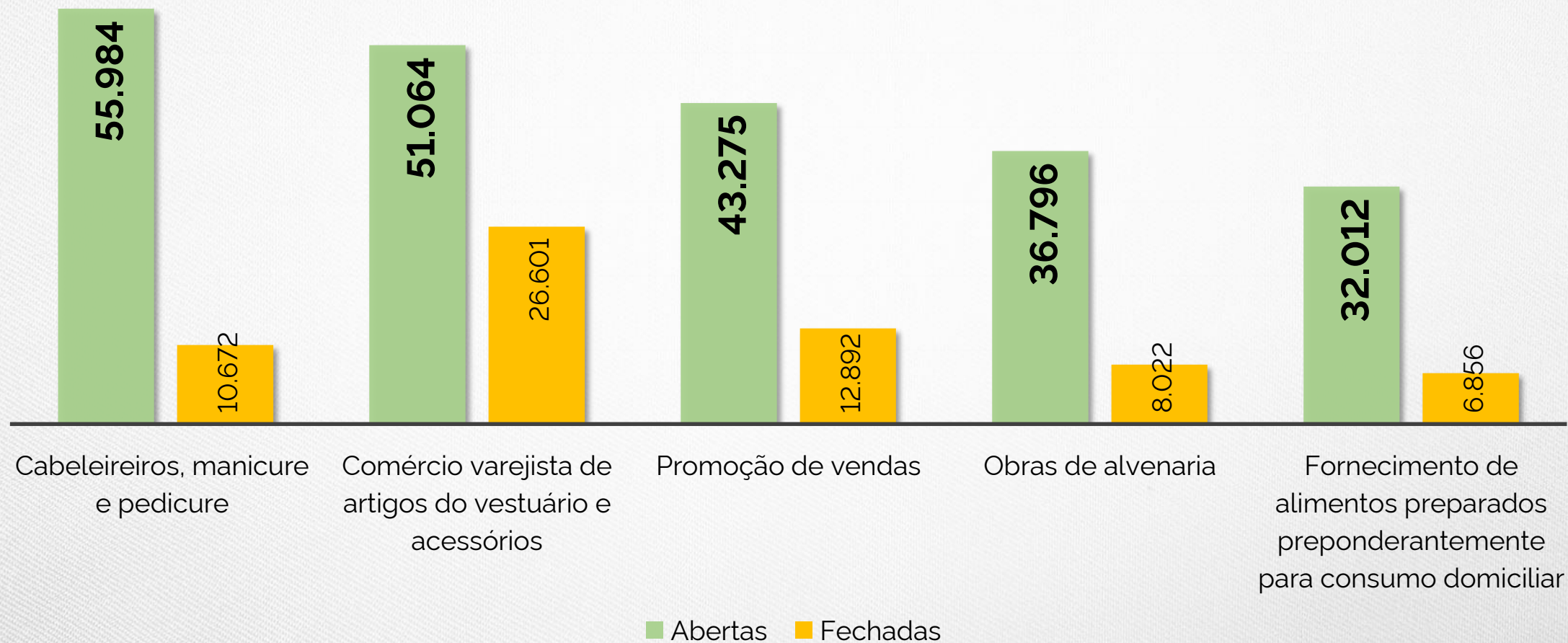
FLUXO DE FECHAMENTO DE EMPRESAS

Comparativo mensal (2016-2020)



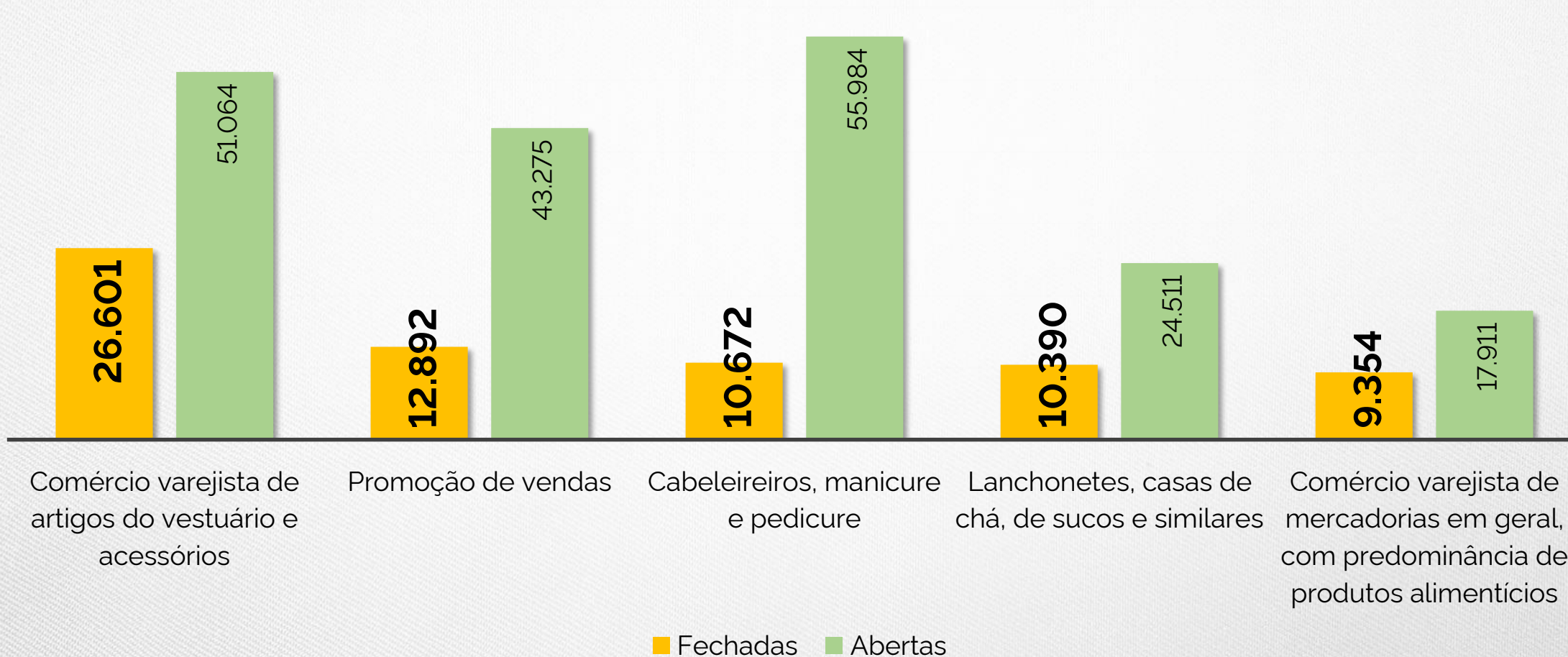
TOP 5 ATIVIDADES COM MAIS EMPRESAS ABERTAS

1º quadrimestre 2020



TOP 5 ATIVIDADES COM MAIS EMPRESAS FECHADAS

1º quadrimestre 2020



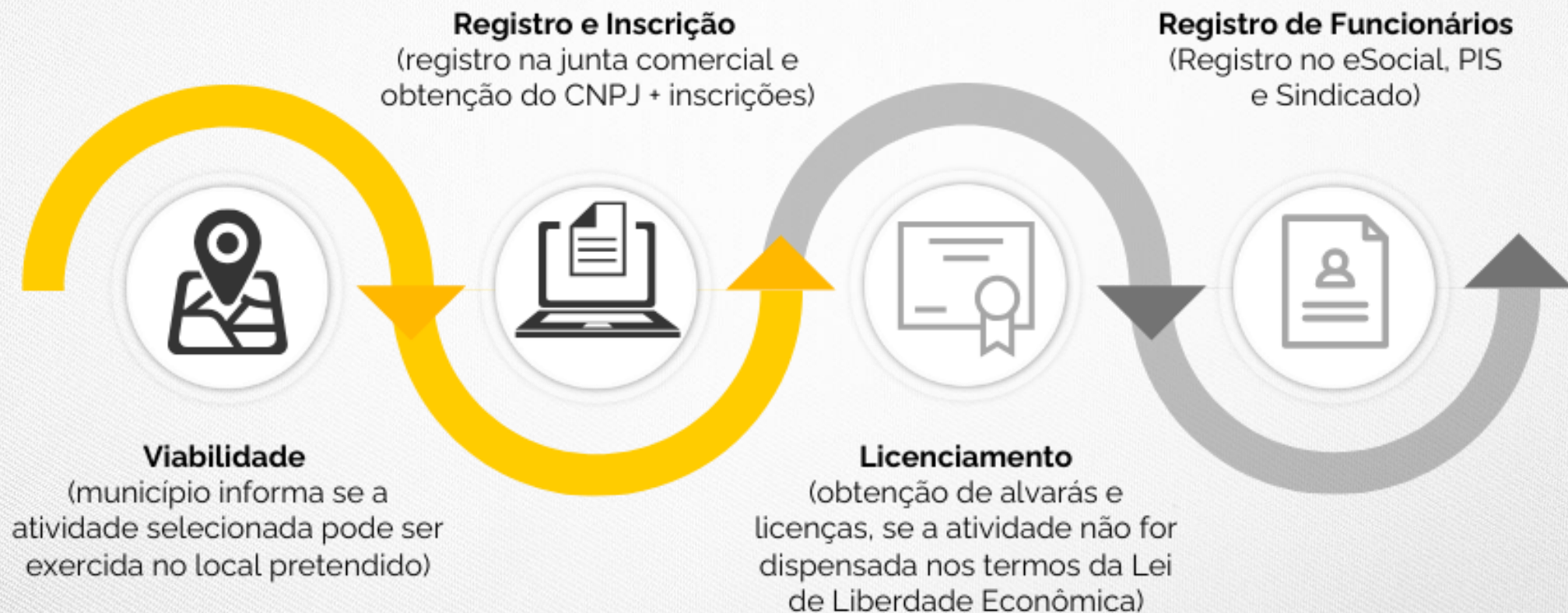
ESTADOS EM DESTAQUE

Fluxo de Empresas abertas e fechadas (%)

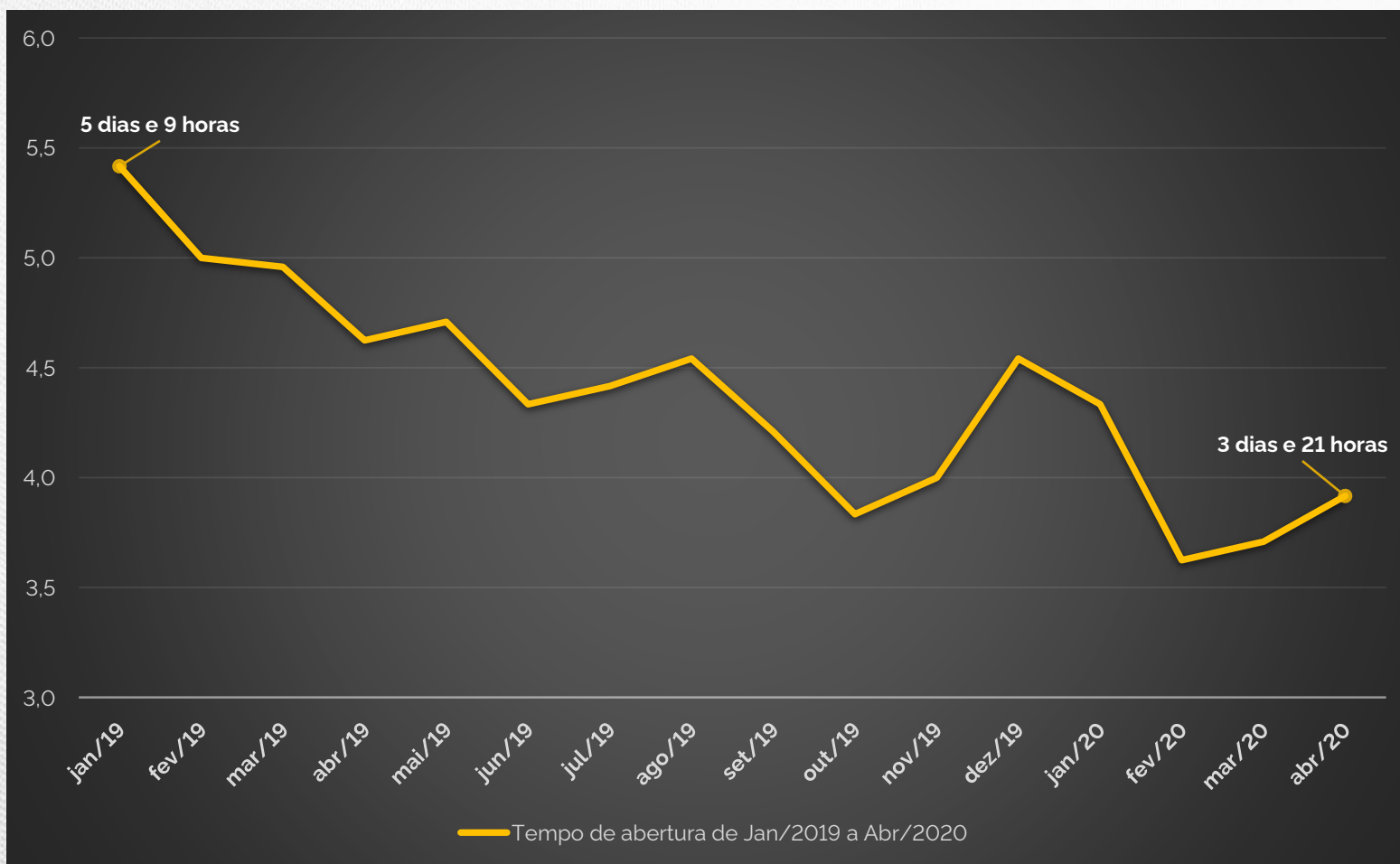
	Estado	Empresas abertas em relação ao 3º quad. de 2019	Total de empresas abertas
1º	MATO GROSSO	19,1%	21.040
2º	PARÁ	15,6%	23.541
3º	RONDÔNIA	12,7%	6.649
4º	RORAIMA	12,1%	1.766
5º	PARANÁ	10,4%	76.104

	Estado	Empresas fechadas em relação ao 3º quad. de 2019	Total de empresas fechadas
23º	PIAUI	3,1%	2.375
24º	SANTA CATARINA	3,7%	17.751
25º	GOIÁS	3,8%	13.218
26º	MATO GROSSO DO SUL	4,6%	4.423
27º	AMAZONAS	5,5%	2.945

PROCESSO DE ABERTURA DE EMPRESAS



TEMPO MÉDIO DE ABERTURA DE EMPRESAS



3 dias 21 horas

tempo médio de abertura
no 1º quadrimestre de 2020.



- 14 horas (13,1%)
em relação ao
3º quadri. de 2019.



Contados em dias corridos desprezando
o tempo de resolução de pendências
por parte do empresário

TEMPO DE ABERTURA DE EMPRESAS NOS ESTADOS

Ao final de abril de 2020

Estados com menor tempo médio para aberturas de empresas		
1°	Distrito Federal	1 dia e 1 hora
2°	Amapá	1 dia e 9 horas
3°	Goiás	1 dia e 12 horas
4°	Sergipe	1 dia e 16 horas
5°	Roraima	1 dia e 20 horas

Estados com maior tempo médio para aberturas de empresas		
23°	Ceará	4 dias e 1 hora
24°	Tocantins	4 dias e 20 horas
25°	Santa Catarina	6 dias
26°	São Paulo	6 dias
27°	Bahia	10 dias e 8 horas

TEMPO DE ABERTURA DE EMPRESAS NAS CAPITAIS

Ao final de abril de 2020

Capitais com menor tempo médio para aberturas de empresas		
1°	Brasília (DF)	1 dia e 1 hora
2°	Goiânia (GO)	1 dia e 11 horas
3°	Macapá (AP)	1 dia e 12 horas
4°	São Luís (MA)	1 dia e 14 horas
5°	Aracaju (SE)	1 dia e 15 horas

Capitais com maior tempo médio para aberturas de empresas		
21°	João Pessoa (PB)	3 dias e 16 horas
22°	Porto Alegre (RS)	3 dias e 16 horas
23°	Palmas (TO)	3 dias e 19 horas
24°	Natal (RN)	4 dias e 14 horas
25°	Salvador (BA)	31 dias

* Os municípios do Rio de Janeiro e Florianópolis não enviam dados para a REDESIM.



MAPA DE EMPRESAS



Mais informações:
gov.br/mapadeempresas

MINISTÉRIO DA
ECONOMIA